

ОБЩЕРОССИЙСКАЯ СПОРТИВНАЯ ОБЩЕСТВЕННАЯ
ОРГАНИЗАЦИЯ
«СТРЕЛКОВЫЙ СОЮЗ РОССИИ»

ФЕДЕРАЛЬНОЕ АГЕНТСТВО РОССИЙСКОЙ ФЕДЕРАЦИИ
ПО ФИЗИЧЕСКОЙ КУЛЬТУРЕ И СПОРТУ

ПРАВИЛА СОРЕВНОВАНИЙ

ПУЛЕВАЯ СТРЕЛЬБА

Утверждены Исполкомом
Стрелкового Союза России
«16» ноября 2005 г.

Введены в действие
с «01» января 2006 г.

2 0 0 6

УДК 796/799

ББК 75.723

П 88

Настоящее издание Правил соревнований по пулевой стрельбе подготовлено рабочей группой Общероссийской спортивной общественной организации «Стрелковый Союз России» в составе:

Е.А. РОМАКОВ – руководитель группы, судья международной категории;

Д.В. ПУЦЫКОВИЧ – заместитель руководителя, ответственный редактор, судья международной категории;

А.В. МИТРОФАНОВ – заместитель руководителя, ответственный редактор, Исполнительный директор Стрелкового Союза России, Государственный тренер Российской Федерации по стрелковому спорту, Заслуженный мастер спорта;

В.А. ГОМАНОВ – член рабочей группы, судья международной категории;

В.И. ПАРАМОНОВ – член рабочей группы, судья международной категории;

В.П. ЯКОВЛЕВ – член рабочей группы, судья международной категории

Рабочая группа благодарит за помощь в работе по подготовке этого издания тренеров сборной команды России заслуженных мастеров спорта: **О.А. ЛАПКИНА, К.О. ИВАНОВА, И.А. СОКОЛОВА, Р.В. СУЛЕЙМАНОВА.**

Пулевая стрельба. Правила соревнований / Е.А. Ромаков и др.; Стрелковый Союз России.
П 88 – М.: Советский спорт, 2006. 240 с.: ил.

ISBN 5-9718-0149-X

В Правилах учтены дополнения и изменения, внесенные Международной федерацией стрелкового спорта (МФСС) в международные Правила соревнований с 1 января 2005 года. Настоящие Правила являются официальным документом Общероссийской спортивной общественной организации «Стрелковый Союз России» и Федерального агентства РФ по физической культуре и спорту и предназначены для спортивных организаций, судей, тренеров и спортсменов-стрелков, участвующих во всех соревнованиях по пулевой стрельбе на территории Российской Федерации.

ISBN 5-9718-0149-X

ОСОО «Стрелковый Союз России»,
2006

Оформление. ОАО «Издательство
“Советский спорт”», 2006



Уважаемые коллеги!

Пулевая стрельба, т.е. стрельба из нарезного крупнокалиберного, малокалиберного и пневматического спортивного оружия является одним из самых популярных и массовых видов спорта. Стрелковый спорт имеет давнюю историю – соревнования в стрельбе из винтовок и пистолетов входят в программу олимпийских игр, начиная с первых Игр 1896 г., а годом позже стали проводиться регулярные чемпионаты мира по стрельбе.

В отличие от большинства других видов спорта меткая спортивная стрельба является искусством, которым может овладеть любой человек вне зависимости от его возраста и физических данных. Систематическое занятие спортивной стрельбой вырабатывает хладнокровие, настойчивость, самодисциплину и волю к победе, причем к победе над самим собой. В этом виде спорта побеждает тот, кто лучше своих соперников контролирует свои действия в стрессовой обстановке соревнования. Именно поэтому спортивная стрельба является таким видом человеческой деятельности, где действительно нет предела совершенству.

Правила соревнования по стрельбе Стрелкового Союза России включают 61 упражнение, в том числе 24 упражнения, признанные Международной Федерацией Стрелкового спорта, 10 из которых входят в программу олимпийских игр.

В стрелковом спорте строго регламентировано все: требования к оружию и патронам, требования к спортивной одежде и снаряжению, требования к устройству стрельбищ и тиров, в которых проводятся соревнования, и, наконец, требования к условиям и процедуре проведения соревнований в каждом стрелковом упражнении. Стрелковый Союз России каждые четыре года переиздает Правила соревнований по пулевой стрельбе, внося в них необходимые изменения и уточнения.

Настоящая редакция наших Правил учитывает все изменения и дополнения правил соревнований, проведенные Международной Федерацией Стрелкового Спорта на конец 2005 г. В новую редакцию внесены заново разработанные формы документов, необходимых для подготовки проведения соревнований, а также новые формы судейской документации. Правила дополнены рядом документов и инструкций, разработанных Стрелковым Союзом, как то: инструкцией по обеспечению мер безопасности при проведении соревнований по стрельбе, новой редакцией Положения о судьях и судейских коллегиях, нормативами, установленными для присвоения спортивных разрядов и званий, и т.д.

Стрелковый спорт в России динамично развивается на протяжении последних лет, растет количество всероссийских и региональных соревнований, сборная команда страны неизменно оказывается в числе лидеров на мировой арене, и мы надеемся, что новое издание правил соревнований будет способствовать дальнейшему росту мастерства наших стрелков и популяризации нашего увлекательного вида спорта.

Желаю удачи и новых достижений стрелкам нашей страны!

Президент
Стрелкового Союза России
В.С. Лисин

ГЛАВА I

ОБЩИЕ ПОЛОЖЕНИЯ. ПОДГОТОВКА И ОРГАНИЗАЦИЯ ПРОВЕДЕНИЯ СОРЕВНОВАНИЙ.

1.1. Действие правил

1.1.1. Действие настоящих Правил распространяется на все соревнования по пулевой стрельбе из спортивного оружия на территории Российской Федерации (кроме международных соревнований, которые проводятся по Правилам Международной федерации стрелкового спорта – МФСС).

1.1.2. Настоящие Правила могут изменяться, дополняться и уточняться Стрелковым Союзом России.

1.1.3. Требования пунктов Правил не могут быть отменены или изменены организацией, составляющей Положение о соревнованиях, или судейской коллегией, проводящей соревнование.

1.1.4. По всем вопросам, не предусмотренным настоящими Правилами, решения принимает главный судья или жюри соревнований.

1.2. Классификация соревнований

1.2.1. Соревнования классифицируются по виду, рангу и способу проведения.

1.2.1.1. Вид соревнований:

1.2.1.1.1. Личные (в индивидуальном зачете).

1.2.1.1.2. Командные (в командном зачете).

1.2.1.1.2.1. При проведении командных соревнований по отдельным упражнениям состав каждой команды для всех категорий спортсменов – 3 (три) спортсмена. Для таких команд определяются занятые места, проводится награждение победителей и призеров, регистрируются рекорды.

1.2.1.1.3. Лично-командные (в индивидуальном и командном зачете одновременно).

1.2.1.1.4. Общекомандные (с определением общекомандных мест спортивных организаций по результатам участия их спортсменов в упражнениях программы в личном или командном зачете или личном и командном зачете одновременно).

1.2.1.1.5. Комплексные (по видам стрелкового спорта: пулевой стрельбе, стендовой стрельбе, спортивному, практической стрельбе и другим видам стрельбы, которые могут включаться в программу комплексных соревнований – Спартакиад, Игр и др.).

1.2.1.1.5.1. Для проведения комплексных соревнований по стрелковому спорту, в программу которых входят соревнования по различным видам стрелкового спорта, назначаются:

- главный судья соревнований по стрелковому спорту;
- главный секретарь соревнований по стрелковому спорту;
- заместители главного судьи комплексных соревнований – главные судьи по видам стрелкового спорта, включенным в комплексные соревнования.

1.2.1.2. Ранг соревнований:

1.2.1.2.1. Всероссийские соревнования: чемпионат, кубок (этап кубка), первенство (для спортсменов 20-ти лет и моложе), другие официальные соревнования.

1.2.1.2.2. Соревнования Федерального округа РФ: чемпионат, первенство, другие официальные соревнования.

1.2.1.2.3. Соревнования субъекта РФ: чемпионат, кубок (этап кубка), первенство, другие официальные соревнования.

1.2.1.2.4. Соревнования муниципального образования: чемпионат, первенство, квалификационные соревнования.

1.2.1.2.5. Соревнования спортивных организаций, клубов: чемпионат, кубок (этап кубка), первенство, квалификационные соревнования.

1.2.1.3. Способ проведения соревнований:

1.2.1.3.1. Очные.

1.2.1.3.2. Заочные.

1.2.2. Вид, ранг и способ проведения соревнований определяются Положением о соревнованиях, которое разрабатывает организация, проводящая соревнование.

1.2.2.1. В Положении о соревнованиях должно быть указано:

- классификация соревнований, сроки и место проведения;
- цель и задачи соревнований;
- организаторы и проводящие организации;
- организация судейства;
- требования к участникам соревнований и условия их допуска;
- программа соревнований;
- условия подведения итогов;
- награждение;
- условия финансирования;
- сроки и порядок подачи заявок на участие.

1.2.3. Для участия в соревнованиях спортивные организации подают в установленные Положением о соревнованиях сроки следующие заявки на участие:

1.2.3.1. Предварительная заявка по установленной форме (Приложение 6.3.1.) высылается в организацию, проводящую соревнования за 30-40 дней до их начала, подтверждает участие спортсменов организации в соревнованиях и определяет ориентировочный численный и персональный состав команды по упражнениям.

1.2.3.2. Именная (окончательная) заявка по установленной форме (Приложение 6.3.2.) подается в мандатную комиссию по прибытии спортсменов на соревнования и определяет окончательный численный и персональный состав команды по упражнениям.

1.2.3.3. Техническая заявка подается в секретариат соревнований на каждое упражнение по установленной форме (Приложение 6.3.3.) в установленное секретариатом время.

1.2.4. В программу соревнований могут включаться любые упражнения настоящих Правил. Данные упражнения включены в Реестр видов спорта Федерального агентства Российской Федерации по физической культуре и спорту (далее «Реестр видов спорта») и по ним присваиваются спортивные разряды и звания в соответствии с Единой всероссийской спортивной классификацией (далее ЕВСК), а также регистрируются рекорды.

1.2.5. Все включенные в Реестр видов спорта упражнения пулевой стрельбы по условиям и особенностям их выполнения объединяются в три дисциплины (винтовка, пистолет, движущаяся мишень) или пять видов стрельбы:

1.2.5.1. Упражнения в стрельбе из винтовки и пистолета на дистанцию 50 м по неподвижным мишеням.

1.2.5.2. Упражнения в стрельбе из пистолета на дистанцию 25 м.

1.2.5.3. Упражнения в стрельбе из пневматического оружия на дистанцию 10м по неподвижным мишеням.

1.2.5.4. Упражнения в стрельбе по движущимся мишеням на дистанции 50 и 10 м.

1.2.5.5. Упражнения в стрельбе из крупнокалиберной винтовки на дистанции 300 и 100 м.

1.2.6. Программа соревнований всероссийского и равных им по масштабу включает:

- один день приезда участников и судей;
- один день пристрелки оружия по всем упражнениям программы;
- необходимое количество дней для выполнения программы соревнований по упражнениям.

1.2.6.1. Началом соревнований считается день пристрелки оружия во всех видах стрельбы, которые определены Положением о соревнованиях. В течение дней приезда и пристрелки оружия судейская коллегия должна провести:

- проверку готовности и прием спортивных сооружений к проведению соревнований;
- проверку и допуск мишенного оборудования, подготовку (шифровку) мишеней, контрольно-измерительной судейской аппаратуры и инструментов;
- семинар судей;
- мандатную комиссию (комиссия по допуску участников и команд к соревнованиям);

- проверку и допуск оружия и снаряжения спортсменов;
- жеребьевку;
- пристрелку оружия спортсменами на всех огневых рубежах (официальная тренировка);
- совещание Главной судейской коллегии с представителями команд;
- открытие соревнований.

1.3. Подготовка и обеспечение соревнований

1.3.1. Организация, проводящая соревнования, обязана:

1.3.1.1. Разработать Положение о соревнованиях и заблаговременно довести его до участвующих коллективов (спортсменов).

1.3.1.2. Назначить своего представителя, отвечающего за проведение данных соревнований.

1.3.1.3. Своевременно решить вопросы, связанные с материально-техническим и медицинским обеспечением соревнований и их финансированием.

1.3.1.4. Назначить главного судью, главного секретаря и совместно с ними сформировать судейскую коллегию.

1.3.1.5. Передать судейской коллегии по ее заявке:

- мишени;
- бланки стартовых номеров или материалы и оборудование для их изготовления;
- бланки технической и отчетной документации;
- бланки дипломов, грамот и другую наградную атрибутику;
- канцелярские принадлежности и технические средства, необходимые для работы судейской коллегии;
- комплект приборов, инструментов и приспособлений для проверки оружия, одежды и другого снаряжения участников.

1.3.1.6. Обеспечить изготовление демонстрационных таблиц, выпуск и тиражирование протоколов результатов и другой документации.

1.3.1.7. Установить связь со средствами массовой информации и принять меры к оповещению населения о проводимых соревнованиях.

1.3.1.8. Если соревнования проводятся как открытые и в них участвуют иностранные спортсмены, обеспечить для них перевод необходимой информации.

1.4. Участники соревнований

1.4.1. В состав спортивного коллектива, участвующего в соревнованиях, входят прошедшие мандатную комиссию: руководитель, тренеры, спортсмены, оружейные мастера, врачи, судьи, сотрудники, сопровождающие перевозку оружия и патронов, и другие лица, командированные для обеспечения участия в соревнованиях спортсменов организации.

1.4.2. Спортсмены по годам рождения делятся на следующие возрастные группы:

1.4.2.1. Юноши и девушки (младшая группа) – спортсмены, которым до 31-го декабря года проведения соревнований не исполняется 17 лет.

1.4.2.2. Юноши и девушки (старшая группа) – спортсмены, которым до 31-го декабря года проведения соревнований не исполняется 19 лет.

1.4.2.3. Юниоры и юниорки – спортсмены, в возрасте 19 и 20 лет, которым до 31-го декабря года проведения соревнований не исполняется 21 год.

1.4.2.1. Мужчины и женщины – 21 год и старше.

1.4.5. К соревнованиям допускаются спортсмены, удовлетворяющие требованиям Положения о соревнованиях, прошедшие мандатную комиссию и инструктаж по соблюдению мер безопасности и действующим Правилам, относящимся к борьбе против допинга.

1.4.6. Спортсмены младших возрастных групп имеют право выступать за старшие возрастные группы, но на одних и тех же соревнованиях стрелку запрещено выступать в разных возрастных группах.

1.4.7. Женщины, юниорки и девушки не имеют права участвовать в соревнованиях мужчин, юниоров и юношей.

1.5. Обязанности и права участников

1.5.1. Все участники соревнований: руководители, спортсмены, тренеры, другие официальные лица команд и судьи обязаны знать Правила соревнований и Положение о соревнованиях и строго соблюдать их требования.

1.5.2. Руководитель команды.

Руководитель команды возглавляет спортивный коллектив, участвующий в соревнованиях.

Обязанности руководителя команды может выполнять один из членов команды, назначенный организацией, командировавшей команду на соревнования.

1.5.2.1. Руководитель несет ответственность за соблюдение всеми членами команды требований Правил соревнований, Положения о соревнованиях и соблюдение членами команды мер безопасности. Он отвечает за сохранность оружия и патронов и за дисциплину вверенной ему команды.

1.5.2.2. Руководитель команды обязан:

1.5.2.2.1. Обеспечить своевременное прибытие членов команды к месту проведения соревнований.

1.5.2.2.2. При прохождении мандатной комиссии сдать в судейскую коллегию именную (окончательную) заявку на участие в соревнованиях спортсменов команды, предъявить документы, удостоверяющие их личность, сдать письменный рапорт о проведении инструктажа о соблюдении мер безопасности (подписанный спортсменами и тренерами), сдать другие документы, предусмотренные Положением о соревнованиях, а также уплатить стартовые и другие предусмотренные Положением о соревнованиях взносы.

1.5.2.2.3. В сроки, установленные судейской коллегией, подавать технические заявки на каждое упражнение программы с указанием поименного состава команды и фамилиями спортсменов, выступающих только в индивидуальном зачете.

1.5.2.2.4. Присутствовать на совещаниях Главной судейской коллегии с руководителями команд.

1.5.2.2.5. Своевременно информировать членов команды о результатах жеребьевки и обо всех относящимся к ним распоряжениях судейской коллегии.

1.5.2.2.6. Обеспечивать своевременную явку на место сбора своих спортсменов, принимающих участие в финальных соревнованиях.

1.5.2.2.7. Обеспечивать участие членов команды в официальных мероприятиях (открытие и закрытие соревнований, награждение победителей и призеров и т.п.).

1.5.2.3. Руководитель команды имеет право:

1.5.2.3.1. Присутствовать с правом совещательного голоса на открытых заседаниях судейской коллегии.

1.5.2.3.2. Присутствовать при жеребьевке.

1.5.2.3.3. Обращаться в судейскую коллегию с устными и письменными заявлениями и протестами.

1.5.2.4. В отсутствие руководителя команды его заменяет назначенный им один из членов команды.

1.5.3. Тренер команды.

Тренер команды назначается организацией, командировавшей команду на соревнования.

1.5.3.1. Тренер команды обязан:

1.5.3.1.1. Руководить тренировочными стрельбами и пристрелкой оружия спортсменов своей команды.

1.5.3.1.2. Определять состав команды в каждом упражнении перед подачей технических заявок.

1.5.4. Спортсмен.

1.5.4.1. Спортсмен обязан:

- 1.5.4.1.1.** До начала выполнения упражнения предъявить судейской бригаде контроля свое оружие, одежду и другое, подлежащее проверке снаряжение.
- 1.5.4.1.2.** Участвуя в соревнованиях, быть одетым в соответствии с общепринятыми нормами ношения одежды в общественных местах или в спортивную одежду. При выполнении упражнения экипировка стрелка должна удовлетворять Правилам соревнований для соответствующего вида стрельбы. Запрещена экипировка или какие-либо приспособления на ней, закрепляющие положение туловища стрелка, его рук, запястья, ног и голеностопного сустава.
- 1.5.4.1.3.** Носить на спине (выше пояса) стартовый номер как во время выполнения упражнения, так и во время официальной тренировки (пристрелки).
- 1.5.4.1.4.** При стрельбе из пневматического оружия проверять перед выполнением упражнения количество выданных ему мишеней и правильность их шифровки.
- 1.5.4.1.5.** При выполнении упражнения все действия с оружием и снаряжением производить самостоятельно.
- 1.5.4.1.6.** Передавать через контролера или судью просьбы о замене мишеней, объявляя, какие выстрелы (пробные или зачетные) он будет выполнять. В тех упражнениях, где мишени заменяются самим спортсменом, немедленно сдавать судье отстрелянные мишени после окончания серии из десяти выстрелов.
- 1.5.4.1.7.** Не допускать действий, которые могут помешать другим спортсменам при выполнении ими упражнения.
- 1.5.4.1.8.** Выполнять указания судей и соблюдать нормы спортивной этики.
- 1.5.4.1.9.** Закончив стрельбу, разрядить оружие и предъявить его судье, чтобы тот мог убедиться, что оно разряжено.
- 1.5.4.1.10.** После окончания стрельбы убрать стреляные гильзы и привести в порядок свою огневую позицию.
- 1.5.4.1.11.** Чистить оружие в специально отведенном для этого месте.
- 1.5.4.2.** Спортсмен имеет право:
- 1.5.4.2.1.** Пристреливать оружие согласно графику, составленному судейской коллегией.
- 1.5.4.2.2.** Пользоваться оптическими приборами для наблюдения за результатами выстрелов при стрельбе на 300, 100, 50 и 25 м (и 10 м, если стрельба ведется по мишенным установкам рулонного типа).
- 1.5.4.2.3.** Обращаться к судьям с вопросами, относящимися к выполняемому упражнению.
- 1.5.4.2.4.** В ходе выполнения упражнения оставлять линию огня с разрешения судьи.
- 1.5.4.2.5.** Отказаться от выстрела, если ему помешали, например, толкнули, начали опускать щит с мишенью, подали неправильную команду и т.д. (заявление об отказе спортсмен может сделать только до того, как ему стал известен результат выстрела).
- 1.5.4.2.6.** При спортивном разряде не выше третьего пользоваться услугами корректора.
- 1.5.4.2.7.** Охлаждать оружие при стрельбе из крупнокалиберных винтовок.
- 1.5.4.3.** Спортсмену запрещено:
- 1.5.4.3.1.** В течение данных соревнований выступать более чем в одном коллективе, а в каждом отдельном упражнении более чем в одной команде. В соответствии с нормативными документами Стрелкового Союза России и/или Росспорта может быть применен параллельный зачет.
- 1.5.4.3.2.** Создавать дополнительную защиту от ветра и солнца и устанавливать какие-либо сооружения, затрудняющие судьям наблюдение за его действиями во время выполнения упражнения.
- 1.5.4.3.3.** Пользоваться собственными подстилками, матами и указателями направления и силы ветра.
- 1.5.4.3.4.** Выполнять обязанности судьи на тех соревнованиях, где он участвует (кроме обязанности показчика и заклещика пробоин).

1.6. Судейская коллегия соревнований

1.6.1. Судейская коллегия соревнований создается и утверждается организацией, проводящей соревнование. Для осуществления мероприятий по подготовке и проведению соревнований все

судьи, включенные в состав судейской коллегии, обязаны прибыть к месту проведения соревнований не позднее, чем за 24 часа до их начала.

1.6.2. Состав судейской коллегии по своей квалификации должен соответствовать уровню соревнований. Для создания возможности присвоения судьям очередных судейских категорий разрешается назначать на должности заместителей главного секретаря, старших судей линии мишеней, судей по оружию, старших секретарей наиболее подготовленных судей, имеющих судейскую категорию на одну ступень ниже.

Должности судей	Уровень соревнований (чемпионаты, кубки, этапы кубков, первенства и другие официальные соревнования)			
	Всероссийские соревнования	Соревнования Федерального округа, субъекта Федерации	Всероссийские соревнования спортивных организаций	Квалификационные соревнования
Главный судья, главный секретарь	Всероссийская категория	Всероссийская категория	Всероссийская - I категория	I категория
Заместители главного судьи, главного секретаря	Всероссийская категория	Всероссийская - I категория	Всероссийская - I категория	
Старшие судьи линии огня, линии мишеней, по оружию, старшие секретари, судьи КОР	Всероссийская категория	Всероссийская - I категория	I категория	I категория
Судьи, секретари	I категория	I категория	II категория	III категория

1.6.3. Судейская коллегия проводит соревнование, руководствуясь настоящими Правилами и Положением о соревнованиях. Судейская коллегия осуществляет мероприятия по подготовке соревнований, определяет технические результаты стрельбы, места, занятые спортсменами и командами; организует награждение победителей и призеров, выпускает протоколы результатов, оформляет отчет о проведении соревнований и другую отчетную документацию.

1.6.4. Решения судейской коллегии или жюри по всем вопросам, связанным с проведением соревнований, являются окончательными. Они могут быть пересмотрены организацией, назначившей судейскую коллегия, или вышестоящей спортивной организацией только в случае нарушения судейской коллегией настоящих Правил или Положения о соревнованиях.

1.6.5. В состав судейской коллегии всероссийских соревнований, соревнований федерального округа, субъекта федерации, а также приравненных к их масштабу соревнований спортивных организаций, клубов входят:

- представитель организации, проводящей соревнования;
- главный судья;
- первый заместитель главного судьи;
- главный секретарь;
- заместители главного судьи по стрелковым дисциплинам или видам оружия и дистанциям (далее заместители главного судьи);
- заместитель главного секретаря;
- старший секретарь по протоколам результатов;
- секретарь по награждению;
- секретари;
- операторы ЭВМ (если соревнования проводятся с использованием средств вычислительной техники);
- старшие судьи линии огня;
- секторные судьи линии огня и контролеры;
- старшие судьи линии мишеней;
- секторные судьи линии мишеней и показчики;
- старший судья-оператор электронных мишенных установок;
- судьи-операторы электронных мишенных установок;
- старшие судьи и судьи комиссии определения результатов стрельбы (КОР);

- старший судья и судьи по оружию;
- старший судья и судьи при участниках;
- старший судья и судьи-информаторы;
- старший судья по кадрам;
- врач;
- комендант.

1.6.6. Руководство проведением соревнований осуществляет главная судейская коллегия в составе:

- представитель организации, проводящей соревнования;
- главный судья соревнований;
- первый заместитель главного судьи соревнований;
- главный секретарь соревнований;
- заместители главного судьи;
- старший судья линии огня в стрельбе на 10 м в винтовочных и пистолетных упражнениях;
- старший судья линии огня в стрельбе на 25 м в пистолетных упражнениях;
- старший судья линии огня в стрельбе на 50 м в винтовочных и пистолетных упражнениях;
- старший судья линии огня в стрельбе на 10 и 50 м в упражнении по движущейся мишени;
- старший судья линии огня в стрельбе на 300 м в винтовочных упражнениях;
- старший судья линии мишени в стрельбе на 10 м в винтовочных и пистолетных упражнениях;
- старший судья линии мишени в стрельбе на 25 м в пистолетных упражнениях;
- старший судья линии мишени в стрельбе на 50 м в винтовочных и пистолетных упражнениях;
- старший судья линии мишени в стрельбе на 10 и 50 м в упражнении по движущейся мишени;
- старший судья линии мишени в стрельбе на 300 м в винтовочных упражнениях;
- старший судья КОР в винтовочных упражнениях;
- старший судья КОР в пистолетных упражнениях;
- старший судья КОР в стрельбе по движущейся мишени;
- старший судья-оператор электронных мишенных установок;
- старший секретарь по протоколам результатов;
- старший судья по оружию;
- старший судья-информатор;
- старший судья по кадрам.

1.6.7. Для окончательного решения спорных вопросов создается жюри в составе: представитель организации, проводящей соревнование, главный судья, первый заместитель главного судьи, главный секретарь, а также заместители главного судьи.

1.6.8. На соревнованиях с небольшим количеством участников и малым числом выполняемых упражнений обязанности заместителей главного судьи по видам стрельбы могут выполнять старшие судьи линии огня, а в составе судейской коллегии может быть только старший судья при участниках (без судей при участниках).

1.6.9. Соревнования коллективов физической культуры может проводить судейская коллегия, в состав которой входят: главный судья, исполняющий обязанности и судьи линии огня и судьи по оружию, судья линии мишеней, исполняющий обязанности и судьи КОР, секретарь, исполняющий обязанности и судьи-информатора, и судьи при участниках.

1.6.10. Работа членов судейской коллегии должна отвечать следующим принципам:

1.6.10.1. Создание спортсменам условий, обеспечивающих в рамках настоящих Правил достижение высоких спортивных результатов.

1.6.10.2. Беспристрастное и справедливое решение спорных вопросов.

1.6.10.3. Добросовестное отношение к своим обязанностям.

1.6.11. В целях обеспечения объективности принятия решений не менее 50 процентов состава судейской коллегии, участвующей в судействе всероссийских (межрегиональных) соревнований должно быть представлено судьями по пулевой стрельбе от территорий, отличных от той, которой поручено организовать проведение соревнований, а при проведении соревнований между спортивными организациями одного региона должно быть обеспечено возможно более равное представительство судей от каждой участвующей в соревнованиях спортивной организации.

1.6.12. Спортсменам, руководителям команд и тренерам запрещено вмешиваться в действия судей или вступать с ними в пререкания.

1.6.13. Судьи обязаны предупреждать и пресекать все случаи нарушения Правил соревнований, особенно нарушения мер безопасности.

1.6.14. Судьи не имеют права помогать спортсмену или давать ему советы при выполнении упражнения.

1.6.15. Судьи при исполнении своих обязанностей должны носить отличительный знак судьи с указанием его фамилии и должности, значок судейского звания и форму судьи, если она установлена.

1.6.16. Руководители команд, тренеры и спортсмены не могут выполнять обязанности судей на тех соревнованиях, в которых участвуют (им могут быть поручено только выполнение обязанностей показчиков и заклеящиков пробоин).

1.7. Права и обязанности членов судейской коллегии

1.7.1. Главный судья и первый заместитель главного судьи

Главный судья является руководителем соревнований и обеспечивает их проведение в соответствии с настоящими Правилами и Положением о соревнованиях, а также определяет количество своих заместителей применительно к спортивному объекту и программе соревнований.

1.7.1.1. Он обязан:

1.7.1.1.1. До начала соревнований совместно с комендантом и представителем организации, проводящей соревнования, проверить состояние и оборудование стрельбища (тиров) и его соответствие требованиям настоящих Правил, а также организацию хранения оружия и патронов.

1.7.1.1.2. Назначить мандатную комиссию в составе двух-трех судей, секретаря и врача для приема именных заявок на участие, рапортов о проведении инструктажа по соблюдению мер безопасности, а также для проверки соответствия документов спортсменов требованиям Положения о соревнованиях и для выдачи им стартовых номеров.

1.7.1.1.3. Провести расстановку судей по участкам работы.

1.7.1.1.4. До начала соревнований провести семинар судей, ознакомить судей с Положением о соревнованиях.

1.7.1.1.5. Провести организационное совещание судейской коллегии с руководителями команд.

1.7.1.1.6. Установить порядок торжественного открытия и закрытия соревнований, а также награждения победителей и призеров.

1.7.1.1.7. Во время соревнований осуществлять общее руководство работой судейской коллегии.

1.7.1.1.8. Вносить на рассмотрение жюри поступившие протесты.

1.7.1.1.9. На итоговом совещании судейской коллегии объявить судьям оценки их работы.

1.7.1.1.10. Не позднее чем в течение суток после закрытия соревнований, сдать представителю организации, проводившей соревнования, отчет о проведенных соревнованиях, оригиналы именных заявок, протоколов результатов соревнований, заседаний главной судейской коллегии, жюри и другую отчетную документацию.

1.7.1.2. Главный судья имеет право:

1.7.1.2.1. Отменить или перенести соревнования (по согласованию с проводящей их организацией), если по каким-либо причинам их невозможно провести в соответствии с Правилами и Положением о соревнованиях.

1.7.1.2.2. В случае крайней необходимости провести перестановки в календаре соревнований.

1.7.1.2.3. Отстранять от работы судей, не справляющихся со своими обязанностями.

1.7.1.2.4. Отменить решение судьи, противоречащее требованиям Правил и Положения о соревнованиях.

1.7.1.3. В отсутствие главного судьи его обязанности исполняет и его правами пользуется первый заместитель главного судьи.

1.7.2. Главный секретарь

Главный секретарь подчиняется главному судье соревнований и отвечает за организацию работы секретариата и связь секретариата с бригадами судей, работающих на порученных им участках.

1.7.2.1. Он обязан:

1.7.2.1.1. Распределить работу среди членов секретариата и провести соответствующий инструктаж.

1.7.2.1.2. Обеспечить получение секретариатом от организации, проводящей соревнование, мишеней, бланков документации, стартовых номеров или материалов и оборудования для их выпуска, наградной атрибутики, оборудования для выпуска и размножения протоколов, канцелярских и иных принадлежностей, необходимых для проведения соревнований.

1.7.2.1.3. Назначить своего представителя в мандатную комиссию.

1.7.2.1.4. Совместно с заместителем главного секретаря принять от мандатной комиссии или руководителей команд именные заявки и технические заявки на отдельные упражнения, а также другие документы, полученные мандатной комиссией (анкеты, рапорты о проведении инструктажа о соблюдении мер безопасности и т.д.).

1.7.2.1.5. Исходя из общего календаря соревнований и поданных заявок составить рабочий календарь с указанием начала тренировочных и зачетных стрельб, начала финальных соревнований, времени открытия и закрытия соревнований, времени награждений, совещаний и других мероприятий.

1.7.2.1.6. Обеспечить проведение жеребьевки по каждому упражнению, составление списков смен и доведение их до сведения участников.

1.7.2.1.7. Передать старшим судьям КОР мишени и совместно с ними проверить приборы для определения достоинства пробойн, составить акты об их соответствии требованиям Правил.

1.7.2.1.8. Руководить лично или через своего заместителя работой старшего судьи-информатора.

1.7.2.1.9. Ежедневно подводить итоги соревнований и обеспечивать необходимой информацией представителей прессы, радио и телевидения.

1.7.2.1.10. Обеспечить оформление протоколов результатов стрельбы, заседаний судейской коллегии, материалов по протестам и других документов и представить их на утверждение главному судье.

1.7.2.1.11. Обеспечить подготовку дипломов, грамот, медалей, жетонов и призов для награждения.

1.7.2.1.12. Участвуя в церемонии награждения и закрытия соревнований, объявлять итоги спортивной борьбы и технические результаты победителей и призеров в личном и командном зачете.

1.7.2.1.13. Передавать старшему судье по кадрам справки с оценкой работы членов секретариата.

1.7.2.1.14. Подготовить отчет судейской коллегии по итогам соревнований.

1.7.2.2. В отсутствие главного секретаря его обязанности выполняет заместитель главного секретаря.

1.7.3. Заместитель главного секретаря.

Заместитель главного секретаря подчиняется главному секретарю и является его помощником в организации текущей работы секретариата.

1.7.3.1. Он обязан:

1.7.3.1.1. Участвовать в приеме общих именных заявок и технических заявок на упражнения, анкет участников и рапортов о проведении инструктажа по соблюдению мер безопасности.

1.7.3.1.2. Совместно с главным секретарем или по его поручению провести жеребьевку для каждого упражнения, составить списки смен и довести их до сведения членов команд, старшего судьи по оружию, старшего судьи-информатора, судей соответствующих стрелковых дисциплин и сотрудников прессы, радио и телевидения.

1.7.3.1.3. В случае перезаявок немедленно доводить изменения в списках смен до всех старших судей соответствующих участков судейской работы.

1.7.3.1.4. По поручению главного секретаря готовить и оформлять необходимые материалы к отчету главного судьи соревнований.

1.7.3.1.5. Руководить работой непосредственно ему подчиненных секретарей.

1.7.3.2. В отсутствие главного секретаря исполнять его обязанности.

1.7.4. Старший секретарь по протоколам результатов

Старший секретарь по протоколам результатов подчиняется главному секретарю или его заместителю и отвечает за выпуск протоколов результатов соревнований, руководя работой подчиненных ему секретарей и операторов ЭВМ.

1.7.4.1. Он обязан:

1.7.4.1.1. Распределить работу среди своих сотрудников.

1.7.4.1.2. Руководствуясь анкетами участников, материалами мандатной комиссии, общими и техническими заявками, обеспечить подготовку личных карточек спортсменов и введение соответствующих данных в память ЭВМ.

1.7.4.1.3. Накануне выполнения каждого упражнения подготовить личные и командные карточки результатов стрельбы и передать их в комиссию определения результатов.

1.7.4.1.4. Принять от старшего судьи по оружию экземпляры списков смен с указанием моделей и заводских номеров оружия, марок и номеров партий патронов (пулек), используемых спортсменами.

1.7.4.1.5. Принять от старших судей КОР заполненные карточки результатов стрельбы, а после их обработки и расшифровки вместе со старшим судьей КОР провести сверку правильности определения технических результатов, личных и командных мест и начисления баллов с данными демонстрационных таблиц.

1.7.4.1.6. Обеспечить выпуск протоколов результатов стрельбы, провести проверку отпечатанных протоколов, завизировать их и передать на подпись главному секретарю.

1.7.4.1.7. При наличии результатов, равных или превышающих действующие рекорды, подготовить акты рекордов и подписать их у соответствующих судей.

1.7.4.1.8. Руководить тиражированием протоколов результатов и других документов.

1.7.4.1.9. Представить главному секретарю справку с оценкой работы секретарей своей группы.

1.7.4.1.10. По окончании соревнований передать главному секретарю или его заместителю все экземпляры протоколов результатов (в том числе и оригиналы), отработанные личные карточки спортсменов, карточки результатов стрельбы и другую документацию.

1.7.5. Секретарь по награждению

Секретарь по награждению отвечает за подготовку награждения участников соревнований и подчиняется главному секретарю или его заместителю.

1.7.5.1. Он обязан:

1.7.5.1.1. Получить у главного секретаря бланки дипломов и грамот, медали, жетоны, призы, вымпелы и т.д.

1.7.5.1.2. Составить и согласовать с главным секретарем тексты наградных дипломов и грамот.

1.7.5.1.3. Подготовить к церемонии награждения, дипломы и грамоты для победителей и призеров соревнований в личном, командном и общекомандном зачете, а также подготовить для вручения наградные медали, жетоны, призы и другую наградную атрибутику.

1.7.5.1.4. Подготовить дипломы и медали для награждения тренеров.

1.7.5.1.5. Подготовить грамоты для награждения судей по утвержденному главным судьей списку, а также грамоты для награждения коллективов организаций, содействовавших успешному проведению соревнований.

1.7.5.1.6. Составить и передать главному секретарю соревнований список победителей и призеров (с техническими результатами и другими данными), необходимый ему во время церемонии награждения.

1.7.5.1.7. Принимать непосредственное участие в подготовке и проведении церемонии награждения.

1.7.6. Секретари и судьи-операторы ЭВМ

Секретари и судьи-операторы ЭВМ работают под руководством тех лиц, которым они непосредственно подчинены, и отвечают за работу на порученных им участках.

1.7.7. Заместитель главного судьи

Применительно к спортивному объекту и программе соревнований назначаются заместители главного судьи по стрелковым дисциплинам (винтовка, пистолет, движущаяся мишень) или заместители главного судьи по виду оружия и дистанциям стрельбы (винтовка 300 м; винтовка и пистолет 50 м; винтовка и пистолет 10 м; пистолет 25 м; движущаяся мишень 50 и 10 м). Заместитель главного судьи возглавляет бригаду судей, проводящих соревнование по упражнениям соответствующего вида стрельбы, и подчиняется главному судье и его первому заместителю.

1.7.7.1. Он обязан:

1.7.7.1.1. Совместно со старшими судьями линии огня и линии мишеней организовать шифровку (нумерацию) мишеней и последующую проверку шифровки судьями КОР.

1.7.7.1.2. Совместно с комендантом и старшими судьями линии огня и линии мишеней проверить готовность тира к выполнению предстоящего упражнения.

1.7.7.1.3. Заблаговременно проинструктировать бригады судей, проводящих данный вид стрельбы.

1.7.7.1.4. Назначить дежурных судей для проведения официальных тренировок (пристрелок).

1.7.7.1.5. Контролировать работу судей на участках во время выполнения упражнения.

1.7.7.1.6. В случае возникновения спорных вопросов принимать по ним решения или передавать их на рассмотрение жюри.

1.7.7.1.7. После окончания выполнения упражнения провести разбор работы бригад судей.

1.7.7.1.8. Передать старшему судье по кадрам справку с оценкой работы судей его бригады.

1.7.8. Старший судья линии огня

Старший судья линии огня подчиняется заместителю главного судьи по виду стрельбы. Старший судья линии огня организует работу секторных судей, контролеров и персонала тира, координирует работу судей линии огня и линии мишеней, отвечает за выполнение участниками правил соревнований и мер безопасности на линии огня.

1.7.8.1. Он обязан:

1.7.8.1.1. Совместно со старшими судьями линии мишеней и под руководством заместителя главного судьи по виду стрельбы организовать и провести шифровку мишеней для предстоящих упражнений.

1.7.8.1.2. Совместно с заместителем главного судьи по виду стрельбы, старшим судьей линии мишеней и комендантом проверить готовность тира к выполнению упражнения и в случае необходимости подать коменданту заявку на устранение недостатков.

1.7.8.1.3. Перед началом выполнения упражнения получить в секретариате и передать соответствующим судьям списки смен, карточки КОР, бланки справок с линии огня, справок оценки работы судей, а также, при необходимости, демонстрационные карточки и карточки контролеров.

1.7.8.1.4. Провести инструктаж секторных судей и контролеров, а перед началом выполнения упражнения провести сверку часов судей линии огня.

1.7.8.1.5. Вызывать спортсменов на линию огня.

1.7.8.1.6. Подавать установленные команды; перед началом упражнения кратко объявить условия его выполнения.

1.7.8.1.7. При стрельбе по неподвижным мишеням за 10 и 5 мин до окончания времени на выполнение упражнения объявлять стрелкам об оставшемся времени.

1.7.8.1.8. Проверять точность работы мишеневых установок:

1.7.8.1.8.1. В стрельбе из пистолета на 25 м – во время выполнения пробных выстрелов (серий) в каждой смене спортсменов.

1.7.8.1.8.2. В стрельбе по движущейся мишени – во время выполнения пробных выстрелов каждым спортсменом.

1.7.8.1.9. Совместно с секторным судьей линии огня и старшим судьей линии мишеней уточнять количество и достоинство выстрелов, ошибочно произведенных спортсменами по чужим мишеням.

1.7.8.1.10. В случаях, предусмотренных настоящими Правилами, предоставлять спортсменам добавочное время и дополнительные пробные выстрелы.

1.7.8.1.11. В случаях нарушения Правил и мер безопасности принимать решения о наложении наказаний или передавать эти вопросы для решения заместителю главного судьи.

1.7.8.1.12. Передавать старшему судье КОР письменную информацию о наложенных на спортсменов наказаниях (штрафах).

1.7.8.1.13. Немедленно рассматривать поданные протесты и принимать по ним решения или передавать их через заместителя главного судьи на рассмотрение в жюри.

1.7.8.1.14. Вносить в справку с линии огня (Приложение 6.3.5.) время начала и окончания упражнений (положений), случаи неявки и опозданий участников, случаи нарушения Правил и мер безопасности, наказания (штрафы), случаи плохой работы оборудования, предоставления дополнительного времени и т.д.

1.7.8.1.15. По окончании упражнения представить главному секретарю справку с линии огня и демонстрационные карточки, а старшему судье по кадрам – справку с оценкой работы секторных судей линии огня и старшего судьи линии мишеней.

1.7.9. Секторный судья линии огня

Секторный судья линии огня (один на 5-10 огневых позиций при стрельбе по неподвижным мишеням, один на две установки при стрельбе по появляющимся мишеням и один на одну установку при стрельбе по движущимся мишеням) подчиняется старшему судье линии огня и выполняет его указания.

1.7.9.1. Он обязан:

1.7.9.1.1. Под руководством старших судей линии огня и линии мишеней принять участие в шифровке мишеней.

1.7.9.1.2. Организовать работу контролеров, обеспечив их бланками документации и канцелярскими принадлежностями, а при стрельбе по неподвижным мишеням – зрительными трубами, если стрельба ведется без показчиков.

1.7.9.1.3. Проверять по спискам смен фамилии и стартовые номера спортсменов.

1.7.9.1.4. Убедиться в готовности своего сектора к выполнению упражнения и доложить об этом старшему судье линии огня.

1.7.9.1.5. Подавать установленные команды.

1.7.9.1.6. Контролировать соблюдение спортсменами Правил соревнований и мер безопасности.

1.7.9.1.7. Самостоятельно принимать решения в случаях нарушения Правил соревнований и при возникновении задержек и сообщать об этом старшему судье линии огня.

1.7.9.1.8. Все замечания и решения по нарушениям Правил соревнований, мер безопасности и наложенным штрафам записывать в справку с линии огня (Приложение 6.3.5.) и демонстрационную карточку.

1.7.9.1.9. Следить за тем, чтобы контролеры правильно заполняли демонстрационные карточки.

1.7.9.1.10. Проверить оружие спортсмена, окончившего выполнять упражнения, и убедиться в том, что оно разряжено.

1.7.9.1.11. По окончании смены сдать старшему судье линии огня демонстрационные карточки своего сектора.

1.7.10. Контролер

Контролер отвечает за точный учет сделанных спортсменом выстрелов и правильное занесение их достоинства в демонстрационную карточку.

1.7.10.1. Он обязан:

1.7.10.1.1. Располагаться вблизи спортсмена, не мешая ему, и наблюдать за его стрельбой во время выполнения упражнения.

1.7.10.1.2. Регистрируя каждый выстрел, произведенный спортсменом, записывать достоинство пробоины в демонстрационную карточку.

1.7.10.1.3. При нарушении спортсменом Правил соревнований или по его просьбе немедленно приглашать секторного судью линии огня.

1.7.10.1.4. По окончании стрельбы подписать демонстрационную карточку или контрольную ленту, дать расписаться в ней спортсмену и сдать ее секторному судье линии огня.

1.7.11. Старший судья линии мишеней

Старший судья линии мишеней подчиняется старшему судье линии огня и отвечает за организацию работы секторных судей линии мишеней и показчиков, за сохранность полученных им в секретариате пробных и зачетных мишеней.

1.7.11.1. Он обязан:

1.7.11.1.1. До начала соревнования проверить состояние блиндажа, мишенных установок, экранов, средств связи, наличие «волчков», указок и, в случае необходимости, подать коменданту заявку на устранение недочетов.

1.7.11.1.2. Получить в секретариате необходимые для работы канцелярские принадлежности.

1.7.11.1.3. Совместно со старшим судьей линии огня и при участии секторных судей линии мишеней провести шифровку мишеней.

1.7.11.1.4. Провести инструктаж секторных судей и показчиков.

1.7.11.1.5. Лично убедиться в отсутствии людей и животных вне укрытия в районе мишеней, дать сигнал о готовности линии мишеней (подняв красный флаг, если этого требует устройство стрельбища).

1.7.11.1.6. Выдавать секторным судьям мишени (отдельно на каждое положение, если конструкция мишенных установок не позволяет зарядить их мишенями сразу на все упражнение) и принимать от них отстрелянные мишени.

1.7.11.1.7. При выполнении упражнения не допускать в блиндаж посторонних лиц.

1.7.11.1.8. Организовать своевременную замену, наклейку или переклейку мишеней и экранов в соответствии с требованиями настоящих Правил.

1.7.11.1.9. В ходе стрельбы, в случае возникновения неисправностей мишенного оборудования или выявления нарушения Правил соревнований, принимать необходимые меры и докладывать об этом старшему судье линии огня.

1.7.11.1.10. В ходе стрельбы фиксировать промахи, сдвоенные пробоины, а также пробоины, принадлежащие спортсменам, стрелявшим не по своим мишеням, фиксировать пробоины, подлежащие аннулированию, и делать об этом соответствующие записи на мишенях.

1.7.11.1.11. При решении спорных вопросов о количестве выстрелов в мишени сделать на ней соответствующую запись, заверив ее (до снятия мишени со щита) своей подписью и подписью секторного судьи.

1.7.11.1.12. Регулярно по сериям сдавать в КОР отстрелянные мишени и свои замечания по ним, вести учет количества сдаваемых мишеней.

1.7.11.1.13. По окончании упражнения передать старшему судье линии огня (для представления старшему судье по кадрам) справку с оценкой работы секторных судей линии мишеней.

1.7.12. Секторный судья линии мишеней

Секторный судья линии мишеней (один на 5-10 щитов при стрельбе по неподвижным мишеням, один на две установки при стрельбе по появляющимся мишеням и по два судьи на одну установку при стрельбе по движущимся мишеням) подчиняется старшему судье линии мишеней и отвечает за работу показчиков (заклейщиков), своевременность и правильность замены мишеней и за сохранность полученных мишеней.

1.7.12.1. Он обязан:

1.7.12.1.1. Принимать участие в подготовке и шифровке мишеней.

1.7.12.1.2. До начала выполнения упражнения провести распределение и инструктаж показчиков (заклейщиков) и обеспечить их всем необходимым для четкой и быстрой работы.

1.7.12.1.3. Получить мишени и проверить наличие и правильность их шифровки.

1.7.12.1.4. При стрельбе из пневматического оружия по неподвижным мишеням, если мишени меняет сам стрелок, заблаговременно разложить комплекты мишеней по столикам на стрелковых местах своего сектора.

1.7.12.1.5. Подготовить свой сектор к подъему мишеней и доложить о готовности старшему судье линии мишеней.

1.7.12.1.6. Передавать показчикам указания судей линии огня.

1.7.12.1.7. При наличии в мишени сдвоенной пробойны, а также при неполном количестве пробойн или при лишней пробойнах пригласить старшего судью линии мишеней и, не снимая мишень со щита, решить спорные вопросы, после чего сделать на мишени соответствующую запись, заверенную подписями судей, принимавших решение.

1.7.12.1.8. При стрельбе на 10 м по движущейся мишени после ее пробега справа налево контролировать наличие пробойны в правой мишени.

1.7.12.1.9. После отстрела каждой серии собрать зачетные мишени и, проверив наличие в них положенного по Правилам количества пробойн, сдать их старшему судье линии мишеней.

1.7.12.1.10. Сдать старшему судье линии мишеней все пробные мишени каждого стрелка.

1.7.12.1.11. По мере необходимости организовать переклейку мишеней и экранов или их частей; контролировать заклепку пробойн.

1.7.13. Показчик

Показчик работает под руководством секторного судьи линии мишеней и отвечает за сохранность полученных от него мишеней и за достоверный показ достоинства и местоположения пробойн.

1.7.13.1. Он обязан:

1.7.13.1.1. Получить мишени, заклепки и указку, проверить правильность шифровки мишеней и подготовить их для замены и подъема в порядке очередности.

1.7.13.1.2. По распоряжению секторного судьи линии мишеней поднимать и опускать щиты с мишенями.

1.7.13.1.3. Во время стрельбы через 3-4 секунды после появления каждой пробойны в мишени показать ее достоинство и местоположение, затем (при стрельбе на 300 м) опустить мишень, записать на ней достоинство показанной пробойны, заклеить пробойну прозрачной заклепкой и поднять мишень, а после того как в мишень сделано положенное число выстрелов, произвести ее замену (при стрельбе на 50 м разрешается показывать только достоинство пробойн или не показывать его вообще, если спортсмены и контролеры пользуются оптическими приборами).

1.7.13.1.4. По указанию судей линии огня повторить показ пробойны.

1.7.13.1.5. При отсутствии пробойны после выстрела, наличии лишней или сдвоенной пробойны немедленно вызвать секторного судью линии мишеней.

1.7.13.1.6. Показ достоинства и местоположения пробойн при стрельбе по неподвижным мишеням осуществляется следующим образом см. рис. 1.1.

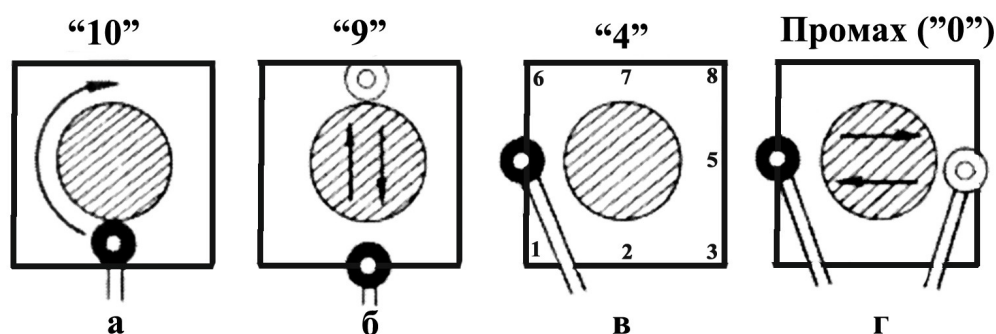


Рис. 1.1. Показ достоинства пробойн

1.7.13.1.6.1. Достоинство пробойн показывают:

- «10» – Трехкратным круговым движением указки вокруг черного круга мишени (рис. 1.1.а).

- «9» – Трехкратным перемещением указки в вертикальном направлении через центр мишени (рис. 1.1.б).
- «8», «7», «6», «5», «4», «3», «2», «1» – как показано на рис. 1.1.
- «Промых» (выстрел не поразил мишень) – трехкратным перемещением указки через центр мишени в горизонтальном направлении.
- «0» (выстрел поразил мишень, но вне габаритных окружностей) – как промах, с последующим указанием положения пробоины.

1.7.13.1.6.2. При показе места расположения пробоины диск указки поворачивают на ребро и подводят к тому месту края щита, где проходит радиус, на котором расположена пробоина. Затем диск указки поворачивают черной стороной к стрелку и перемещают по этому радиусу от края мишени по направлению к пробоине и через нее к центру мишени. При совмещении центра диска с «десяткой» движение указки останавливается, а затем диск перемещается в обратном направлении через пробоину до края щита, где указка разворачивается на ребро и убирается в блиндаж. При движении указки по черному кругу мишени диск поворачивают к стрелку белой стороной и наоборот.

1.7.13.1.6.3. Каждую пробоину показывают только один раз. При ошибке показ отменяют двукратным «перекрещиванием» мишени по диагоналям (в направлениях «1» – «8», «6» – «3», см. рис. 1.1, а затем убирают указку в блиндаж и через 1-2 секунды производят правильный показ пробоины.

1.7.13.1.6.4. При необходимости опустить щит с мишенью до выстрела следует «перекрестить» мишень по диагоналям, затем положить диск указки на центр мишени (белой стороной к стрелку) и, удерживая указку в этом положении, опустить щит вместе с ней.

1.7.13.1.6.5. При стрельбе на 50 м разрешено показывать только достоинство пробоин. Для пробоин от «8» до «1» диск указки, повернутый черной стороной к стрелку, вывешивают на установленных местах щита (рис. 1.1.в).

1.7.13.1.6.6. При показе «10» и «9» диск вывешивают красной стороной к стрелку соответственно на месте «5» и «4».

1.7.14. Старший судья и судьи-операторы электронных мишенных установок (ЭМУ)

Старший судья ЭМУ подчиняется заместителю главного судьи по виду стрельбы, работает во взаимодействии со старшими судьями линии огня и линии мишеней и отвечает за обеспечение работы электронных мишенных установок. Судьи ЭМУ подчиняются старшему судье ЭМУ и работают по его указанию.

1.7.15. Старший судья КОР, судьи КОР

Старший судья КОР подчиняется заместителю главного судьи по виду стрельбы (а в его отсутствие главному судье соревнований или его первому заместителю) и отвечает за прием отстрелянных мишеней от судей линии мишеней, правильность определения технических результатов стрельбы и мест, занятых участниками в личном и командном зачете.

1.7.15.1. Он обязан:

1.7.15.1.1. Совместно с главным секретарем проверить мишени и приборы для определения достоинства пробоин и составить акт об их пригодности.

1.7.15.1.2. Совместно с судьями КОР проверить шифровку мишеней.

1.7.15.1.3. Перед началом выполнения упражнения получить через старшего судью линии огня комплекты карточек результатов, подготовленные секретариатом.

1.7.15.1.4. Провести инструктаж судей КОР по правилам и способам определения достоинства пробоин, правилам записей на мишенях и в карточках результатов, обеспечить судей КОР необходимыми измерительными приборами и канцелярскими принадлежностями.

1.7.15.1.5. Не допускать при работе КОР присутствия лиц, не входящих в ее состав, за исключением главного судьи, его первого заместителя, главного секретаря (или его заместителя), заместителя главного судьи по виду стрельбы, судей-информаторов и представителя организации, проводящей соревнование.

1.7.15.1.6. Совместно с двумя судьями КОР определять достоинство спорных пробоин и делать на мишенях соответствующие записи.

1.7.15.1.7. Проверять результаты подсчета очков на мишенях и в карточках (с учетом налагаемых штрафов).

1.7.15.1.8. Оперативно представлять судье-информатору (оператору ЭВМ) текущие результаты стрельбы.

1.7.15.1.9. Определять личные и командные места и проверять мишени спортсменов, занявших первые десять мест в личном зачете и первые три места в командном зачете, а также рекордные мишени.

1.7.15.1.10. Заверить своей подписью оформленные карточки результатов стрельбы.

1.7.15.1.11. Сверять результаты стрельбы с информацией и результаты сверки заверить подписью с указанием времени сверки. Если упражнение выполняется более одного дня, то такая сверка должна проводиться каждый день.

1.7.15.1.12. После определения личных и командных мест в упражнении и сверки с информацией передать старшему секретарю по протоколам результаты карточки КОР (сохранив мишени), сдать полученные приборы для определения достоинства пробоин, а также передать заместителю главного судьи по виду стрельбы справку с оценкой работы судей КОР.

1.7.15.2. Судьи КОР подчиняются старшему судье КОР и работают на порученных им участках.

1.7.15.3. На соревнованиях всероссийского масштаба (и к ним приравненным) при стрельбе из винтовок и пистолетов по неподвижным мишеням бригада судей КОР в каждом тире состоит из старшего судьи, судей, определяющих достоинство пробоин и суммы очков в сериях (из расчета 2 судьи на каждые 12-15 щитов), и судьи, осуществляющего прием отстрелянных мишеней, запись результатов в карточки КОР, передачу текущих данных судье-информатору и оператору ЭВМ.

1.7.15.4. При стрельбе из пистолетов по появляющимся мишеням на каждые 2 установки назначаются 2 судьи КОР (в спорных случаях обязанности одного из судей КОР может выполнять судья линии мишеней).

1.7.15.5. При выполнении упражнений в стрельбе по движущимся мишеням рекомендуется организовать общую бригаду КОР для нескольких установок. При стрельбе по одной установке бригада судей КОР должна состоять из старшего судьи и минимум двух судей КОР.

1.7.16. Старший судья по кадрам

Старший судья по кадрам подчиняется главному судье соревнований и решает организационные вопросы, связанные с работой судей.

1.7.16.1. Он обязан:

1.7.16.1.1. Принять и разместить судей.

1.7.16.1.2. Проводить под руководством главного судьи и главного секретаря расстановку судей по участкам работы и объявлять их расстановку на совещаниях.

1.7.16.1.3. Вывешивать на доске объявлений список судей с указанием участков работы и должностей, а также судейских категорий и городов, из которых прибыли судьи.

1.7.16.1.4. Доводить до сведения судей распоряжения главного судьи и вести табель работы судей.

1.7.16.1.5. Участвовать в решении вопросов, связанных с оплатой работы судей, их проезда к стрелковому комплексу и в организации отъезда судей с соревнований.

1.7.16.1.6. В соответствии со справками старших судей и указаниями главного судьи составить ведомость оценки работы судей.

1.7.17. Старший судья при участниках

Старший судья при участниках подчиняется главному судье, его первому заместителю и главному секретарю и является посредником между судейской коллегией и участниками соревнований.

1.7.17.1. Он обязан:

1.7.17.1.1. Составить и довести до сведения участников соревнований расписание пристрелочных (тренировочных) стрельб, время проведения контроля оружия и снаряжения спортсменов, графики движения транспорта между местами проживания участников и

стрельбищем, а также распорядок работы мест общественного питания, учреждений связи, пункта медицинской помощи и др.

1.7.17.1.2. Совместно с комендантом перед каждой тренировочной и зачетной стрельбой проверить подготовку тиров, а также подготовку мест для проведения официальных мероприятий и заседаний главной судейской коллегии.

1.7.17.1.3. Руководить сбором и построением участников на церемониях открытия соревнований, награждениях победителей и закрытия соревнований.

1.7.17.1.4. Подготовить и обеспечить выход на награждение победителей и призеров и других награждаемых участников.

1.7.17.1.5. Обеспечить явку назначенных спортсменов на антидопинговый контроль.

1.7.17.1.6. Доводить до сведения спортсменов, руководителей команд, тренеров и других официальных лиц распоряжения и указания судейской коллегии.

1.7.17.1.7. Руководить организацией отъезда участников соревнований.

1.7.17.1.8. На крупных соревнованиях с большим числом участников назначается судья при участниках, который подчиняется старшему судье при участниках и работает на порученном ему участке.

1.7.18. Старший судья по контролю оружия и снаряжения спортсменов

Старший судья по контролю оружия и снаряжения спортсменов подчиняется главному судье соревнований и его первому заместителю и руководит работой судей на своем участке.

1.7.18.1. Он обязан:

1.7.18.1.1. Получить от организации, проводящей соревнование, комплект приборов, инструментов и приспособлений для проверки оружия, одежды и другого снаряжения участников.

1.7.18.1.2. До начала выполнения упражнения в установленное секретариатом время организовать проверку соответствия оружия, одежды и другого подлежащего контролю снаряжения спортсменов требованиям настоящих Правил и сделать об этом запись в экземплярах списков смен, полученных в секретариате. В этих записях указывается модель и заводской номер оружия, тип патронов (пулек) и номер их партии.

1.7.18.1.3. Провести маркировку оружия и одежды.

1.7.18.1.4. Перед началом выполнения упражнения сообщить старшему судье линии огня фамилии спортсменов, одежда, снаряжение и оружие которых не предъявлены на контроль или не соответствуют требованиям Правил.

1.7.18.1.5. По требованию старшего судьи линии огня проверять оружие и одежду спортсменов непосредственно на линии огня в процессе выполнения упражнения.

1.7.18.1.6. Назначать на огневой рубеж судью по оружию для оказания помощи секторному или старшему судье линии огня в определении причины задержек стрельбы или оказывать такую помощь самостоятельно.

1.7.18.1.7. По окончании выполнения упражнения вернуть в секретариат экземпляр списков смен с соответствующими записями.

1.7.18.1.8. Судьи по оружию подчиняются старшему судье бригады контроля и работают на порученных им участках.

1.7.19. Старший судья-информатор и судьи-информаторы

Старший судья-информатор подчиняется главному секретарю (а при проведении финалов работает под руководством заместителя главного судьи по виду стрельбы или старшего судьи линии огня) и обеспечивает участников, зрителей, представителей печати, радио и телевидения информацией об условиях, ходе и результатах соревнований.

1.7.19.1. Он обязан:

1.7.19.1.1. Знать Положение о соревнованиях, разрядные нормы Единой всероссийской спортивной классификации, личные и командные рекорды во всех упражнениях программы соревнований по возрастным группам.

1.7.19.1.2. В ходе выполнения упражнения организовать оперативный показ текущих результатов на демонстрационных таблицах.

1.7.19.1.3. Подвести итоги выполнения каждого упражнения в личном и командном зачете и сверить информацию с данными КОР, а результат сверки, проведенной совместно со старшим судьей КОР, заверить подписью, указав время окончания сверки.

1.7.19.1.4. Немедленно после сверки результатов с КОР передать главному секретарю сведения о призерах соревнований в личном и командном зачетах, а также о рекордных результатах.

1.7.19.1.5. Перед проведением финалов по указанию главного секретаря обеспечить изготовление новых стартовых номеров для участников финала.

1.7.19.1.6. По указанию главного секретаря, его заместителя, главного судьи и его первого заместителя оформлять тексты объявлений и распоряжений главной судейской коллегии.

1.7.19.2. Судьи-информаторы подчиняются старшему судье-информатору и работают на порученных им участках.

1.7.20. Врач соревнований.

Врач входит в состав судейской коллегии на правах помощника главного судьи по медицинской части.

1.7.20.1. Он обязан:

1.7.20.1.1. Во время проведения мандатной комиссии проверять в именных заявках наличие врачебной визы о допуске спортсменов к соревнованиям.

1.7.20.1.2. Оказывать медицинскую помощь участникам и судьям в случае заболеваний или травм и давать заключение о возможности дальнейшего участия их в соревнованиях.

1.7.20.1.3. Обеспечить дежурство медицинского персонала в тирах во время проведения тренировочных и зачетных стрельб.

1.7.20.1.4. Следить за соблюдением требований санитарно-гигиенических и медицинских норм при проведении соревнований.

1.7.20.1.5. По окончании соревнований представить главному судье отчет о медико-санитарном обеспечении соревнований с указанием случаев заболеваний и травм.

1.7.21. Комендант соревнований

Комендант соревнований подчиняется главному судье, его первому заместителю и главному секретарю и отвечает за своевременную подготовку стрельбища (тира) к тренировочной и зачетной стрельбе, за состояние и оборудование рабочих помещений и работу технического и обслуживающего персонала.

1.7.21.1. Он обязан:

1.7.21.1.1. Организовать прием, хранение и выдачу оружия и патронов спортсменам, хранение инвентаря судейской коллегии, необходимого для проведения соревнований, и охрану служебных помещений.

1.7.21.1.2. Совместно с заместителями главного судьи по видам стрельбы готовить тир к выполнению очередных упражнений.

1.7.21.1.3. Обеспечить подготовку мест проведения церемоний открытия соревнований, награждения победителей, закрытия соревнований, мест проведения заседаний судейской коллегии, жюри и т.п.

1.8. Меры безопасности

1.8.1. Все участники должны знать и строго выполнять требования Правил безопасности при обращении с оружием и патронами.

1.8.2. Вне линии огня любое оружие должно находиться в чехле, футляре или коробке (ящике).

1.8.3. Вынимать оружие из чехла, футляра и т.д. можно только на линии огня, причем винтовки можно вынимать после вызова участников на линию огня, а пистолеты – только после команды «**ПРИГОТОВИТЬСЯ**».

1.8.4. Разрешено использовать только исправное оружие, исключая самопроизвольные выстрелы.

1.8.5. Заряжать оружие и снаряжать магазин пистолета в стрельбе на 25 м разрешено только на отведенной спортсмену огневой позиции и только после того, как подана команда «**ЗАРЯЖАЙ**» или «**СТАРТ**».

1.8.6. Винтовку, даже если у нее есть магазин, можно заряжать только одним патроном. Пистолет (револьвер) в стрельбе на 25 м можно заряжать не более чем пятью патронами.

1.8.7. При выполнении упражнения и во время тренировки спортсмен может положить оружие, выпустив его из рук только после того, как вынуты патрон и магазин. При этом затворы винтовок и произвольных пистолетов должны оставаться открытыми, у пневматического оружия должен быть отведен рычаг взводителя и/или открыт пулеприемник, а у револьверов – спущен курок.

1.8.7.1. У пистолетов всех типов, когда не производится выполнение выстрелов, затвор, патронник и механизм заряжания должны быть открыты до тех пор, пока пистолет не будет направлен вниз или в безопасном направлении в сторону мишеней и пулеприемника.

1.8.8. Во время выполнения упражнения выносить оружие с линии огня можно только с разрешения судьи и после того, как тот убедится, что оно в безопасном состоянии.

1.8.9. Запрещено прикасаться к оружию и к магазину пистолета, когда в зоне стрельбы находятся люди.

1.8.10. Если в зоне стрельбы внезапно появились люди, животные или создалась опасная обстановка, судья линии огня обязан немедленно прервать стрельбу, подав команды «**СТОП**» и «**РАЗРЯЖАЙ**».

1.8.11. Сделав в упражнении последний выстрел, или сразу после того, как поданы команды «**СТОП, РАЗРЯЖАЙ**», спортсмен должен немедленно разрядить оружие и, не оставляя своей огневой позиции, предъявить судье линии огня оружие с открытым затвором, чтобы тот убедился, что оно разряжено. Спортсмен, ушедший с линии огня с непроверенным судьей оружием дисквалифицируется в данном упражнении.

1.8.12. Если при стрельбе из пневматического оружия после команды «**СТОП**» в оружии останется пулька, спортсмен должен обратиться к судье линии огня и с его разрешения и под его контролем разрядить оружие, направив его сторону пулеулавливателя, но не в мишень.

1.8.13. При выполнении упражнения и во время тренировки запрещено наводить даже незаряженное оружие куда-либо, кроме зоны стрельбы. Если спортсмен положил оружие, оно должно быть направлено в сторону мишеней. Разряженная винтовка может быть поставлена в пирамиду.

1.8.14. Во время прицеливания и выстрела дульный срез оружия должен находиться впереди линии огня. В течение выполнения упражнения ни одна часть тела стрелка не должна соприкасаться с поверхностью тира впереди линии огня.

1.8.15. Категорически запрещены намеренные выстрелы по рамам и номерам щитов, ветровым флажкам и т.д.

1.8.16. Запрещено брать оружие другого спортсмена или касаться его оружия без его разрешения. Без разрешения спортсмена, но в его присутствии, его оружие может брать только судья линии огня и судья по оружию.

1.8.17. Оружие и патроны запрещено оставлять без присмотра.

1.8.18. Тренировка без патрона (холостая стрельба) может проводиться только на линии огня или в специально отведенных для этого местах.

1.9. Правила поведения участников

1.9.1. После команды «**ПРИГОТОВИТЬСЯ**» и до подачи команды «**СТОП, РАЗРЯЖАЙ**» участникам соревнований, находящимся вблизи линии огня, запрещено шуметь и громко разговаривать.

1.9.2. Спортсменам, тренерам, официальным лицам и зрителям, когда они находятся в тире, запрещено пользоваться мобильными телефонами, радиостанциями, пейджерами и другими подобными устройствами. Мобильные телефоны должны быть выключены. Зрителей следует информировать о том, что при фотографировании запрещено пользоваться фотовспышкой.

1.9.3. Во время официальной тренировки (пристрелки) и выполнения упражнения спортсменам запрещено пользоваться звукозаписывающей и звуковоспроизводящей аппаратурой или иными радиотехническими устройствами.

1.9.4. При стрельбе по электронным мишенным установкам спортсмену запрещено уменьшать яркость экрана монитора и закрывать экран целиком или его часть. Во время выполнения упражнения вся информация на экране монитора должна быть видна судьям линии огня и зрителям.

1.9.5. Судьи линии огня должны следить за тем, чтобы во время выполнения упражнения зрители не создавали шума или каким-либо иным образом не мешали спортсменам.

1.9.6. На линии огня и на местах для зрителей запрещено курить.

1.9.7. Судья не должен беспокоить стрелка, если тот не нарушает Правила соревнований. Контрольную проверку изготовления стрелка, оружия, одежды и принадлежностей следует проводить в паузах между выстрелами (или сериями) и таким образом, чтобы это не мешало другим спортсменам.

1.9.8. Когда спортсмен целится, его можно остановить только в случае нарушения им мер безопасности или явного нарушения изготовления.

1.9.9. Руководителям команд, тренерам, спортсменам и другим членам команды не участвующим в выполнении упражнения, запрещено выходить на линию огня после команды «ПРИГОТОВИТЬСЯ» и до подачи команды «СТОП, РАЗРЯЖАЙ». Помощь спортсмену может оказываться только вне линии огня.

1.9.10. Когда во время выполнения упражнения спортсмен находится на линии огня, тренеру и руководителю запрещено в любой форме руководить его действиями, давать ему какие-либо советы или обращаться к нему, а спортсмену запрещено обращаться к тренеру или руководителю команды.

1.9.11. Если тренер хочет переговорить с выполняющим упражнение спортсменом или спортсмену необходимо переговорить с тренером, они должны получить разрешение секторного судьи, после чего спортсмен может выйти с линии огня, предварительно разрядив оружие и оставив его в безопасном состоянии.

1.10. Наказания за нарушения правил (общие положения)

1.10.1. В случае нарушения Правил соревнований или невыполнения указаний судей к спортсмену в зависимости от характера и степени нарушения могут быть применены следующие наказания:

1.10.1.1. Предупреждение.

1.10.1.2. Вычитание штрафных очков.

1.10.1.3. Отстранение от выполнения упражнения (дисквалификация в упражнении).

1.10.1.4. Отстранение от участия в соревнованиях (дисквалификация в соревнованиях).

1.10.2. Нарушения Правил классифицируются как:

1.10.2.1. Явные, которые легко обнаружить. Эти нарушения касаются оружия, одежды, снаряжения, изготовления, поведения и т.д.

1.10.2.2. Скрытые, которые спортсмен совершает умышленно с целью получения преимущества перед другими участниками.

1.10.3. В случае явного нарушения спортсмену объявляется предупреждение и предоставляется возможность исправить допущенную ошибку.

1.10.3.1. За повторное нарушение спортсмен штрафуются на два очка.

1.10.3.2. Если спортсмен и после этого не исправит ошибки, его дисквалифицируют в упражнении.

1.10.4. Если судьи линии огня считают, что спортсмен намеренно, без объективных причин, задерживает начало стрельбы, то ему должно быть объявлено предупреждение, а за каждое последующее подобное нарушение он должен быть оштрафован на 2 очка.

1.10.5. Спортсмена без предупреждения штрафуют на 2 очка, если он, ведя себя неспортивно, мешает другому спортсмену выполнять упражнение. При повторном нарушении такого характера спортсмена отстраняют от выполнения упражнения.

- 1.10.6.** Спортсмена без предупреждения отстраняют от выполнения упражнения, если он:
- 1.10.6.1.** Грубо нарушает меры безопасности, например, произвел выстрел до команды «**ЗАРЯЖАЙ**» или после команды «**РАЗРЯЖАЙ**».
 - 1.10.6.2.** Прикасается к пистолету или магазину пистолета при стрельбе на 25 м, когда в зоне стрельбы находятся люди.
 - 1.10.6.3.** Направляет оружие (даже незаряженное) в сторону зрителей, судей или других стрелков.
 - 1.10.6.4.** Допускает скрытое нарушение.
 - 1.10.6.5.** Заменяет проверенное и допущенное оружие, снаряжение на не прошедшее проверку.
 - 1.10.6.6.** После проверки и допуска внес в оружие или снаряжение изменение, не разрешенное настоящими Правилами.
- 1.10.7.** Спортсмена без предупреждения отстраняют от участия в соревнованиях, если он:
- 1.10.7.1.** Произвел выстрел вне огневой позиции.
 - 1.10.7.2.** Сознательно стрелял по номерам щитов, элементам конструкции стрельбища и т.д.
- 1.10.8.** Если спортсмен отстранен от выполнения упражнения (дисквалифицирован), он должен немедленно покинуть линию огня, а результат всех сделанных им в этом упражнении выстрелов аннулируется.
- 1.10.9.** Если спортсмен отстранен от участия в соревнованиях, он должен их покинуть, а результаты всех выполненных им на этих соревнованиях упражнений аннулируются.
- 1.10.10.** Спортсмен, дисквалифицированный в упражнении или отстраненный от участия в соревнованиях, другим спортсменом не заменяется.
- 1.10.11.** Если спортсмен, нарушив настоящие Правила, необъективно объясняет свои поступки или пытается ввести судей в заблуждение, к нему могут быть применены следующие наказания:
- 1.10.11.1.** Вычитание двух штрафных очков.
 - 1.10.11.2.** Аннулирование результатов выстрела, серии, части или всего упражнения.
 - 1.10.11.3.** Отстранение от участия в соревнованиях.
 - 1.10.11.4.** Если подобные нарушения совершает руководитель команды или тренер, они могут быть за это отстранены от выполнения своих обязанностей на период проведения соревнований.
- 1.10.12.** Если официальное лицо команды во время выполнения упражнения пытается руководить действиями спортсмена, когда тот находится на линии огня, или дает ему какие-либо советы и указания, то:
- 1.10.12.1.** При первом таком нарушении объявляется предупреждение.
 - 1.10.12.2.** За повторное нарушение стрелка штрафуют на два очка, а официальное лицо команды должен покинуть тир.
- 1.10.13.** Штрафные очки за явные нарушения Правил вычитаются из результата выстрела (выстрелов) низшего достоинства той серии, в которой произошло это нарушение.
- 1.10.14.** За нарушения общего характера штрафные очки вычитаются из результата выстрела низшего достоинства в первой серии упражнения, независимо от того, сколько дней оно выполняется.
- 1.10.15.** Судьям следует обращать внимание спортсменов на явные нарушения Правил при первом их выявлении, желательно во время тренировочных стрельб (пристрелок) или во время выполнения пробных выстрелов. Предупреждение спортсмену за нарушение подобного рода следует объявлять как можно раньше.
- 1.10.16.** Наложив наказание на спортсмена, судья обязан объявить ему об этом официально и сделать соответствующие записи в демонстрационной карточке, листе смены и справке с линии огня.
- 1.10.17.** Объявление о наказании может сопровождаться показом спортсмену соответствующей карточки (размером около 70x100 мм):
- 1.10.17.1.** Предупреждение – желтая карточка с надписью «**ПРЕДУПРЕЖДЕНИЕ**».
 - 1.10.17.2.** Вычитание штрафных очков – зеленая карточка с надписью «**ШТРАФ**».
 - 1.10.17.3.** Отстранение от участия в упражнении – красная карточка с надписью «**ДИСКВАЛИФИКАЦИЯ**».

1.10.18. Если наказание, наложенное на спортсмена судьями линии огня, заключается в том, что вычитаются штрафные очки, аннулируется результат выстрела, засчитывается промах или стрелок отстраняется от выполнения упражнения, старший судья линии огня должен немедленно сообщить об этом старшему судье линии мишеней и старшему судье КОР, и сделать соответствующую запись в справке с линии огня.

1.10.19. Объявить спортсмену предупреждение может судья линии огня (секторный судья).

1.10.20. Решение о вычитании штрафных очков и аннулировании выстрелов принимается старшим судьей линии огня.

1.10.21. Решение о дисквалификации спортсмена (отстранение от упражнения) или удалении из тира представителя команды или тренера принимается заместителем главного судьи по виду стрельбы.

1.10.22. Решение об отстранении спортсмена от участия в соревнованиях принимает жюри.

1.10.23. Нарушения Правил и наказания, специфичные для конкретных стрелковых дисциплин, рассмотрены в соответствующих главах настоящих Правил.

1.11. Распределение мест и времени для стрельбы

1.11.1. Распределение огневых позиций, времени для стрельбы и очередность выступления участников устанавливает секретариат соревнований путем проведения жеребьевки.

1.11.2. Способ жеребьевки предлагается секретариатом и согласовывается с жюри.

1.11.3. На всероссийских соревнованиях, соревнованиях Федерального округа, субъекта федерации и приравненных к ним соревнованиях для спортсменов проводится индивидуальная (т.е. личная) жеребьевка.

1.11.4. Проведением жеребьевки руководит главный секретарь соревнований или его заместитель.

1.11.5. О месте и времени проведения жеребьевки объявляется заблаговременно; при ее проведении могут присутствовать тренеры и руководители команд.

1.11.6. Если стрелковых мест недостаточно для одновременного выполнения упражнения всеми участниками, спортсменов по жребию разделяют на смены, при этом:

1.11.6.1. Спортсмены каждой команды должны быть распределены по сменам возможно более равномерно.

1.11.6.2. Спортсмены одной команды не должны стрелять на соседних стрелковых местах.

1.11.6.3. Как отдельным спортсменам, так и командам должны быть обеспечены возможно более равные условия для стрельбы.

1.11.7. Если стрельба по движущимся мишеням выполняется на нескольких установках, то спортсмены каждой команды перед проведением пристрелки распределяются по установкам возможно более равномерно и жеребьевка для определения очередности выступления ведется с учетом списка спортсменов, выполнявших пристрелку на этой же установке (эти списки передаются в секретариат судьей, руководившим пристрелкой, или составляются до пристрелки самим секретариатом).

1.11.7.1. Первыми и последними в очереди на установке выступают спортсмены, заявленные вне зачета (конкурса).

1.11.7.2. Если упражнение выполняется более одного дня, жеребьевка проводится для первого дня его выполнения.

1.11.8. Протоколы жеребьевки (т.е. стартовые листы, или списки смен) должны быть вывешены на информационной доске к 12 часам дня накануне выполнения упражнения. Обо всех изменениях в стартовых листах участники должны быть проинформированы до 17 часов дня, предшествующего выполнению упражнения.

1.11.9. До начала зачетной стрельбы каждому спортсмену должна быть предоставлена возможность пристрелять свое оружие согласно графику, который составляет старший судья при участниках. К официальной тренировке (пристрелке) допускаются спортсмены, прошедшие мандатную комиссию и получившие стартовые номера.

1.11.10. В день, предшествующий выполнению упражнения, спортсменам должна быть предоставлена возможность проведения короткой тренировки под руководством дежурного

судьи. Время проведения тренировки доводится до участников соревнований судьями при участниках.

1.11.11. В одном и том же тире запрещено проводить одновременно пристрелку и зачетную стрельбу.

1.11.12. В дни и во время выполнения упражнений спортсменам должен быть предоставлен специально выделенный тир без мишеней для опробования (прожога) оружия. Для стрельбы по движущейся мишени должна быть установлена неподвижная мишень.

1.12. Опоздания

1.12.1. Если судейская коллегия решит, что опоздание спортсмена к назначенному для него времени произошло по независящим от него причинам, ему может быть предоставлено новое время для стрельбы и новое стрелковое место. При этом в стрельбе из винтовок и пистолетов по неподвижным мишеням для опоздавшего спортсмена не должна организовываться дополнительная смена.

1.12.2. Спортсмен, опоздавший на перестрелку за призовое место в стрельбе по появляющимся и движущимся мишеням или опоздавший к началу финального соревнования, не допускается к стрельбе независимо от причины опоздания.

1.12.3. Во всех других случаях опозданий следует руководствоваться пунктами настоящих Правил соответствующих видов стрельбы.

1.13. Замена спортсменов

1.13.1. Замена спортсмена может быть проведена тренером или руководителем команды. Для этого необходимо обратиться в письменной форме к главному секретарю соревнования или к его заместителю до начала выполнения упражнения, т.е. до того как будет подана команда «СТАРТ» для первой смены участников в этом упражнении.

1.13.2. Если упражнение выполняется в течение нескольких дней, заявление с просьбой о замене должно быть сделано до начала стрельбы в первый день его выполнения.

1.13.3. На соревнованиях, не предусматривающих освобождение участников от их основной работы (учебы), разрешено переводить спортсменов из одной смены в другую, для чего тренер или руководитель команды должны обратиться в письменной форме к главному секретарю или его заместителю до начала стрельбы очередной смены.

1.13.4. Спортсмен, опоздавший на стрельбу к назначенному для него времени, не может быть заменен другим спортсменом этой команды (этого коллектива).

1.13.5. При заболевании спортсмена, исключающем возможность дальнейшего выполнения начатого им упражнения (что должно быть подтверждено врачом), заболевший спортсмен может быть с разрешения главного секретаря или его заместителя заменен другим спортсменом этой команды, еще не выполнявшим данного упражнения.

1.13.6. Если выбывший спортсмен использовал все разрешенные пробные выстрелы, то заменяющий его участник имеет право на неограниченное количество пробных выстрелов в стрельбе по неподвижным мишеням (в упражнениях с 3 пробными выстрелами – на 3 пробных выстрела), на одну пробную серию в стрельбе по появляющимся мишеням и на 4 пробных пробега в стрельбе по движущимся мишеням.

1.13.7. Суммарный результат стрельбы выбывшего и заменившего его спортсмена включается только в командный зачет. Результаты стрельбы в отдельных частях упражнения, полностью отстрелянных выбывшим или заменившим его спортсменом, включаются в их индивидуальный зачет.

1.14. Перерывы при выполнении упражнений

1.14.1. Упражнение, прерванное по техническим причинам, погодным условиям или по иным обстоятельствам (прекращение подачи электропитания, сильный дождь, туман, необходимость обеспечения безопасности стрельбы и т.д.), должно быть продолжено или закончено в тот же

день, а если это невозможно, то решением главного судьи соревнований продолжение и окончание упражнения переносится на следующий день.

1.14.2. Все зачетные выстрелы, выполненные каждым спортсменом до перерыва, учитываются.

1.14.3. Если в результате внезапного перерыва спортсмен не успел закончить серию в стрельбе из пистолета по пяти появляющимся мишеням, то выстрелы, произведенные им в этой серии, аннулируются и серия перестреливается.

1.14.4. Вопросы, связанные с перерывами для различных видов стрельбы, рассмотрены в настоящих Правилах для соответствующих видов стрельбы.

1.15. Оружие и снаряжение

1.15.1. Разрешено использовать только исправное оружие, соответствующее требованиям настоящих Правил, проверенное и допущенное судьей по контролю оружия и снаряжения.

1.15.2. Если Правилами разрешено произвольное натяжение спуска курка, то спусковой механизм должен быть отрегулирован таким образом, чтобы при всех действиях с оружием была исключена возможность самопроизвольных выстрелов.

1.15.3. У любого оружия должна быть защитная скоба, ограждающая спусковой крючок.

1.15.4. Проверка натяжения спуска курка производится при вертикальном положении оружия (дульным срезом вверх).

1.15.5. Запрещены любые приспособления на оружии и снаряжении, не упомянутые в настоящих Правилах или противоречащие их смыслу.

1.15.6. После того как оружие и снаряжение прошли проверку и допущены судьей по контролю оружия, в них запрещено вносить какие-либо не разрешенные настоящими Правилами изменения.

1.15.7. При выполнении всех частей одного упражнения должен использоваться один и тот же экземпляр оружия и снаряжения. Исключением является стрельба из малокалиберной и крупнокалиберной винтовки, где допускается замена оружия (или его частей) при переходе от одного положения к другому. Также допускается замена патронов (пулек).

1.15.8. Если во время выполнения упражнения оружие спортсмена окажется неисправным, он может его заменить другим на условиях, оговоренных в п.п. **2.9.**, **3.9.**, **4.9.** настоящих Правил.

1.16. Патроны и пульки

1.16.1. Для малокалиберных винтовок и пистолетов используются патроны бокового огня калибра 5,6 мм. Разрешены пули только из свинца или аналогичного мягкого сплава.

1.16.2. Для крупнокалиберных винтовок используются патроны любого типа калибром не более 8 мм, не представляющие опасности для спортсменов. Запрещено использовать трассирующие, разрывные, бронебойные и зажигательные патроны.

1.16.3. Для револьверов (пистолетов) центрального боя используются патроны любого типа калибров 7,62-9,65 мм. Запрещены патроны повышенной мощности (типа «Магнум»).

1.16.4. Для пневматических винтовок и пистолетов используются пульки любого типа и формы калибра 4,5 мм, изготовленные из свинца или аналогичного мягкого сплава (материала). Стальные или оболочечные пульки запрещены.

1.17. Мишени

1.17.1. Мишени должны быть отпечатаны типографским способом на плотном не глянцевого материала белого или кремового цвета (офсетная бумага № 1 плотностью не менее 100 г), который при пробивании пульей сохранял бы пробоины без чрезмерных искажений и разрывов по краям пробоины. На соревнованиях ниже масштаба субъекта федерации допускается использование мишеней из бумаги меньшей плотности.

1.17.2. Размеры всех элементов мишеней приведены в табл. 1.1, 1.2, 1.3 и на рис. 1.2-1.5

Размеры мишеней и их элементов, мм

Тип мишени	Условное обозначение							
	№ 3	№ 4	№ 6 б	№ 7	№ 8	№ 9	«П» шк.	
Бланк мишени	Общий размер бланка мишени (минимальный)							
	1300x1300	550x550	130x130	250x250	80x80	170x170	100x100	
Черное «яблоко» мишени	Диаметр черного круга / по габариту							
	600,0±3,0	200,0±1,0	61,7±0,3	112,4±0,5	30,5±0,1	59,5±0,5	29,0±0,2	
	пятерки	семерки	тройки	-	четверки	семерки	семерки	
внутренняя «десятка»	Диаметр габаритных окружностей							
	50,0±0,5	25,0±0,2	-	5,0±0,1	-	5,0±0,1	-	
	«десятка»	100,0±0,5	50,0±0,2	3,4±0,1	10,4±0,1	0,5±0,1	11,5±0,1	2,0±0,1
	«девятка»	200,0±1,0	100,0±0,4	11,7±0,1	26,4±0,2	5,5±0,1	27,5±0,2	11,0±0,1
	«восьмерка»	300,0±1,0	150,0±0,6	20,1±0,1	42,4±0,2	10,5±0,1	43,5±0,2	20,0±0,2
	«семерка»	400,0±3,0	200,0±1,0	28,4±0,2	58,4±0,5	15,5±0,1	59,5±0,5	29,0±0,2
	«шестерка»	500,0±3,0	250,0±1,0	36,7±0,2	74,4±0,5	20,5±0,1	75,5±0,5	38,0±0,2
	«пятерка»	600,0±3,0	300,0±1,0	45,1±0,2	90,4±0,5	25,5±0,1	91,5±0,5	47,0±0,3
	«четверка»	700,0±3,0	350,0±1,0	53,4±0,3	106,4±0,5	30,5±0,1	107,5±0,5	56,0±0,3
	«тройка»	800,0±3,0	400,0±1,0	61,7±0,3	122,4±0,5	35,5±0,1	123,5±0,5	65,0±0,3
	«двойка»	900,0±3,0	450,0±1,0	70,1±0,3	138,4±0,5	40,5±0,1	139,5±0,5	74,0±0,3
	«единица»	1000,0±3,0	500,0±1,0	78,4±0,3	154,4±0,5	45,5±0,1	155,5±0,5	83,0±0,3
	Габаритная линия	Толщина						
		0,5-1,0	0,2-0,5	0,1-0,2	0,2-0,3	0,1-0,2	0,1-0,2	0,1-0,2

Примечания.

1. Диаметры черного круга и габаритных окружностей измеряются по их внешнему очертанию.
2. На мишени № 6 б и № 8 «десятка» выполнена в виде белой точки.
3. На мишени № 3 достоинства габаритных зон нанесены по диагоналям; на остальных мишенях – по вертикали и горизонтали.
4. На всех мишенях достоинство габаритной зоны «десятки» не наносится.
5. На всех мишенях, кроме № 3 и № 4, достоинство габаритной зоны «девятки» не наносится.

1.17.3. Бланки мишеней и нанесенные на них габаритные зоны должны сохранять свои размеры в пределах допусков в погодных условиях, при которых проводятся соревнования.

1.17.4. Движущиеся мишени для стрельбы на 50 м изготавливаются для правого и левого направления движения («правые» и «левые» мишени).

1.17.5. При стрельбе из пистолета по появляющимся мишеням разрешено применять наклеиваемые части (центры) мишеней, а для стрельбы по движущимся мишеням на 50 м – заменяемые части (вкладыши).

Таблица 1.2

Размеры движущихся мишеней и их элементов, мм

Дистанция стрельбы	50 м	10 м	
Бланк мишени	Общий размер бланка (минимальный)		
	760x1320	150x260	
внутренняя «десятка»	Диаметр габаритных окружностей		
	30,0±0,2	0,5±0,1	
	«десятка»	60,0±0,2	5,5±0,1
	«девятка»	94,0±0,4	10,5±0,1
	«восьмерка»	128,0±0,6	15,5±0,1
	«семерка»	162,0±0,8	20,5±0,2
	«шестерка»	196,0±1,0	25,5±0,2
	«пятерка»	230,0±1,0	30,5±0,2
	«четверка»	264,0±1,0	35,5±0,3
	«тройка»	298,0±1,0	40,5±0,3
	«двойка»	332,0±1,0	45,5±0,3
	«единица»	366,0±1,0	50,5±0,3

габаритная линия	Толщина	
	0,5-1,0	0,1-0,2

Примечания (мишень для стрельбы на 10 м):

1. На соревнованиях могут использоваться мишени двух видов:

а) Бумажная мишень, соответствующая приведенной в Правилах МФСС – Бланк 150x260мм, в середине которого черное яблоко для прицеливания, а справа и слева от него две мишени с размерами, указанными в табл. 1.2 (внутренняя «десятка» в виде белой точки; достоинство габаритных зон от «единицы» до «девятки» нанесено по диагоналям). Расстояние по горизонтали между центрами мишеней и центром прицельного яблока равно 70 мм (допуск $\pm 0,2$ мм)

б) Бумажная мишень, эквивалентная мишени электронной установки. Бланк 150x260 мм, в середине которого мишень с размерами, указанными в табл. 1.2, а справа и слева от нее два черных яблока для прицеливания. Расстояние по горизонтали между центром мишени и центром каждого из прицельных яблок равно 70 мм.

Внешний диаметр прицельного черного яблока 15,5 мм (допуск $\pm 0,1$ мм). В черном яблоке две белые габаритные окружности с толщиной габаритных линий 0,1-0,2 мм, соответствующие «девятке» и «десятке», а в центре белая точка, соответствующая внутренней «десятке».

2. О том, какого вида мишень будет использована на соревновании, объявляется до начала пристрелки (официальной тренировки).

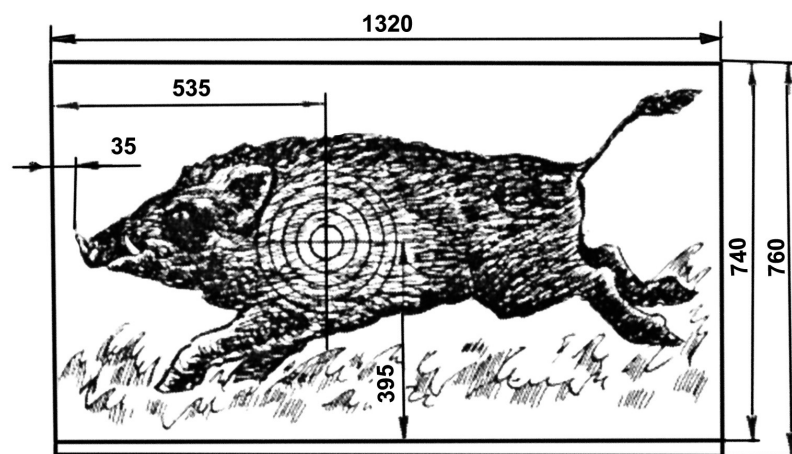


Рис. 1.2. Дистанция 50 м, движущаяся мишень «Бегающий кабан»

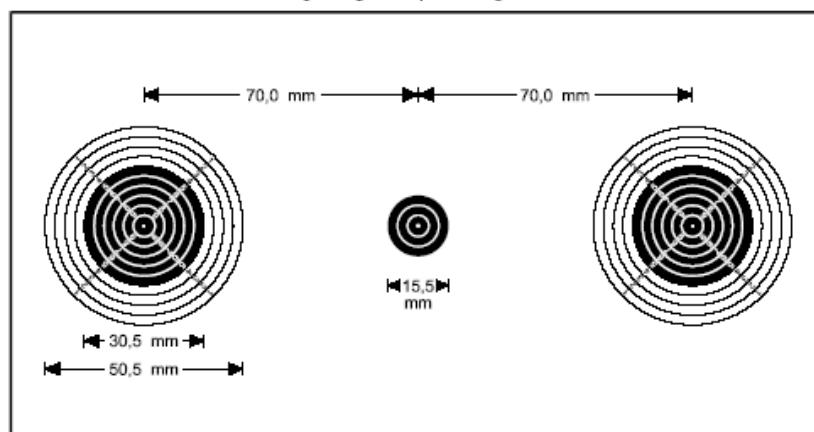
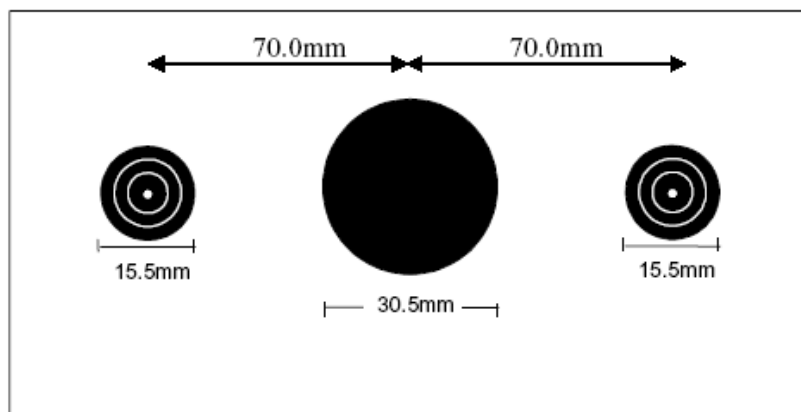


Рис. 1.3. Дистанция 10 м. Бумажная мишень



**Рис. 1.4. Дистанция 10 м.
Мишень электронной установки**

Таблица 1.3

Размеры появляющейся мишени (№ 5) для стрельбы на 25 м

Общий размер бланка мишени (минимальный)	ширина 550 мм, высота 520-550 мм
Диаметр черного «яблока» (номинальный)	500±1,0 по габариту «пятерки»
Диаметр габаритных окружностей	
внутренняя «десятка»	50,0±0,2
«десятка»	100,0±0,4
«девятка»	180,0±0,6
«восьмерка»	260,0±1,0
«семерка»	340,0±1,0
«шестерка»	420,0±1,0
«пятерка»	500,0±1,0
Остальная часть мишени белая, без габаритных линий	
Габаритная линия	Толщина
	0,5-1,0

Примечания:

1. Справа и слева от центра мишени должны быть горизонтальные белые полосы, начинающиеся от правого и левого края черного яблока. Длина каждой полосы 125 мм, ширина – 5 мм.
2. Достоинство габаритных зон от «пятерки» до «девятки» нанесено по вертикали цифрами, высота которых – около 5 мм, толщина линии – около 0,5-1,0мм.

1.17.6. Мишени, заменяемые вкладыши и части мишеней должны быть одного цвета.

1.17.7. Пробные и зачетные мишени для каждого упражнения должны быть одного тиража.

1.17.8. Пробные мишени с черным кругом, кроме мишеней для стрельбы из пистолета по появляющимся мишеням на 25 м, должны иметь в верхнем правом углу черную полосу, проведенную параллельно диагонали мишени; полоса должна быть видна с линии огня невооруженным глазом.

1.17.9. На пробные движущиеся мишени для стрельбы на 10 м черная полоса наносится по диагонали в верхнем правом углу бланка мишени.

1.17.10. Зачетные и пробные мишени должны иметь в верхней части шифр (нумерацию), содержащую: индекс упражнения, номер смены, номер щита и порядковый номер мишени

(шифр на заменяемых вкладышах движущихся мишеней для стрельбы на 50 м должен быть нанесен с обратной стороны).

1.18. Определение достоинства пробойн

1.18.1. До определения достоинства пробойн судьями КОР запрещено кому-либо прикасаться к пробойнам в мишени.

1.8.2. Пробойна в мишени засчитывается в большую сторону, если калибр пули накрывает внешнюю сторону габаритной линии или касается ее с внешней стороны.

1.18.3. «Десятка» засчитывается как внутренняя, если калибр пули:

1.18.3.1. При стрельбе из крупнокалиберных и малокалиберных винтовок и пистолетов, пневматического пистолета и в стрельбе по движущейся мишени накрывает внешнюю сторону габаритной линии внутренней «десятки» или касается ее с внешней стороны.

1.18.3.2. При стрельбе из пневматической винтовки полностью накрывает (закрывает) «десятку» (белую точку) в мишени № 8.

1.18.4. Наличие совмещенной (сдвоенной) пробойны (попадание «пули в пулю») определяют старший и секторный судьи линии мишеней, не снимая мишени со щита. При стрельбе по установкам с автоматической заменой мишеней это делается перед передачей мишеней в КОР. В сомнительных случаях мишень передается в КОР с пометкой «Заявлена сдвоенная пробойна».

1.18.4.4. Попадание «пули в пулю» засчитывается только в том случае (при отсутствии наклейки пробойн после каждого выстрела), когда виден след второй пули на мишени, щите или экране. Наличие совмещенной пробойны заверяется соответствующей записью и подписями судей на бланке мишени, или делается запись о том, что совмещенная пробойна заявлена.

1.18.5. Наличие и достоинство пробойн в появляющихся мишенях определяют судьи КОР и судьи линии мишеней, не снимая мишеней со щита.

1.18.6. Попадание в появляющуюся мишень засчитывается, если пробойна находится в площади габаритных зон или если измерительный калибр касается внешней стороны габаритной линии, начиная с «пятерки» в стрельбе из малокалиберного пистолета и пистолета центрального боя. Выстрел, попавший в белое поле мишени, засчитывается как промах (ноль).

1.18.7. Если при наклейке центральной части мишени линии габаритов сходятся не полностью, то пробойна на стыке склеенных частей относится к той части мишени, где расположена большая часть пробойны.

1.18.8. Оценка спорной пробойны проводится с помощью металлического калибра с фланцем, вставляемого в пробойну, или с помощью шаблона из прозрачного материала с нанесенными на нем окружностями, одна из которых контрольная, а другая (наружная) имеет диаметр, равный калибру пули (рисунки: 1.5.-1.12.). Рекомендуемые размеры приспособлений указаны в табл. 1.4 и 1.5.

1.18.9. Для определения достоинства пробойн может также использоваться электронный прибор типа «Дизаг» или специальные измерительные линейки (рисунок 1.12.). Судейские приборы сертифицируются технической комиссией Стрелкового Союза России. Не сертифицированные приборы, а также устройства, реализующие другие принципы измерения, не согласованные со Стрелковым Союзом России, использовать запрещено.

1.18.10. При определении достоинства пробойны калибром или шаблоном желательно дополнительно пользоваться лупой с 2-4-х кратным увеличением.

1.18.11. Калибры применяются только на мишенях из плотной бумаги; шаблоны – на мишенях из тонкой бумаги, на мишенях, наклеенных на фанеру, а также могут использоваться и на мишенях из плотной бумаги.

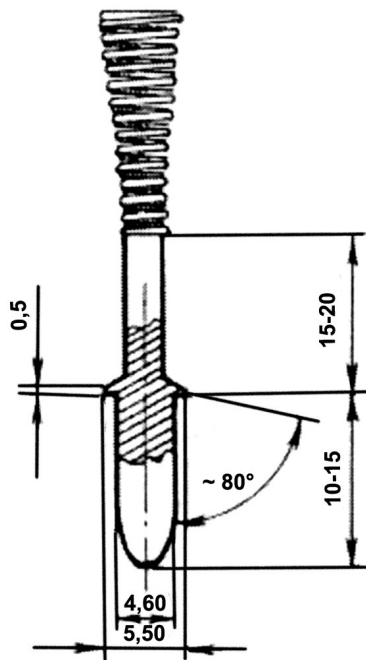


Рис. 1.5. Наружный калибр для определения достоинства пробоины в стрельбе из пневматической винтовки

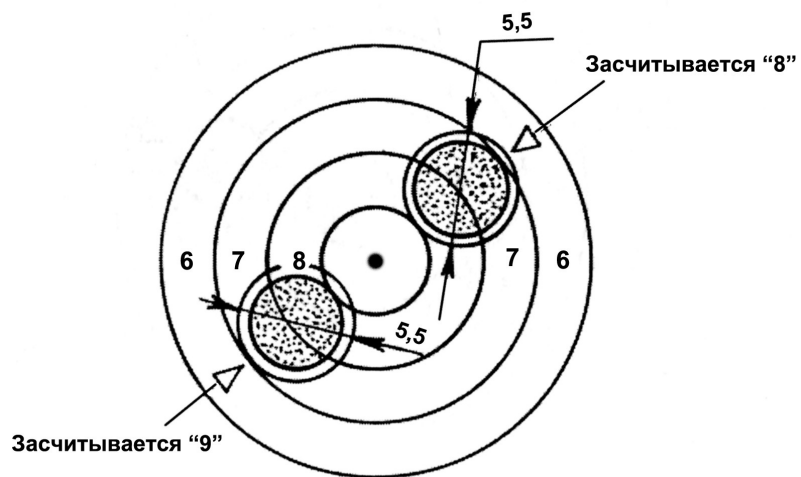


Рис. 1.6. Применение наружного калибра с фланцем 5,5 мм для определения достоинства пробоины в стрельбе из пневматической винтовки

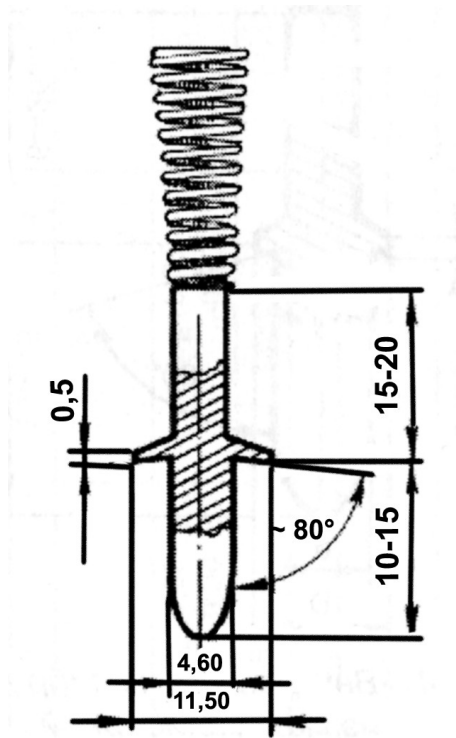


Рис. 1.7. Наружный калибр для определения достоинства пробойны в стрельбе из пневматического пистолета

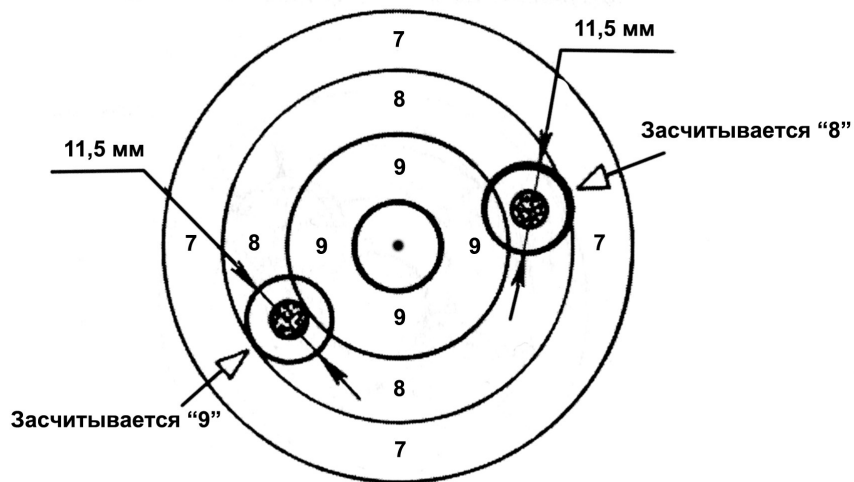
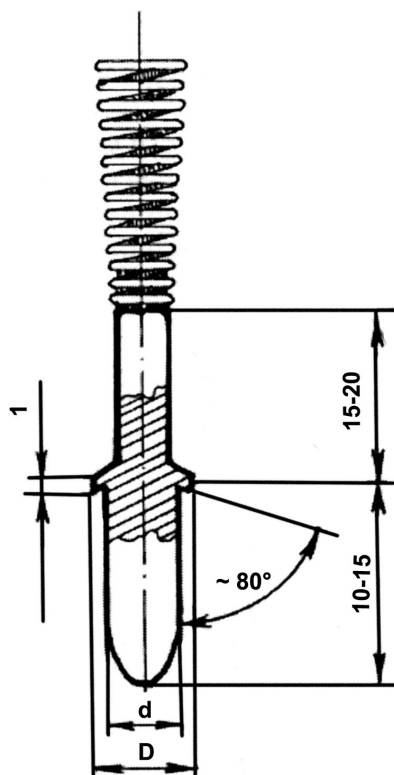


Рис. 1.8. Применение наружного калибра для определения достоинства пробойны в стрельбе из пневматического пистолета



*Рис. 1.9. Внутренний калибр для определения достоинства
пробоины в стрельбе из малокалиберной и крупнокалиберной
винтовки и пистолета (револьвера) центрального боя (табл. 1.4.)*

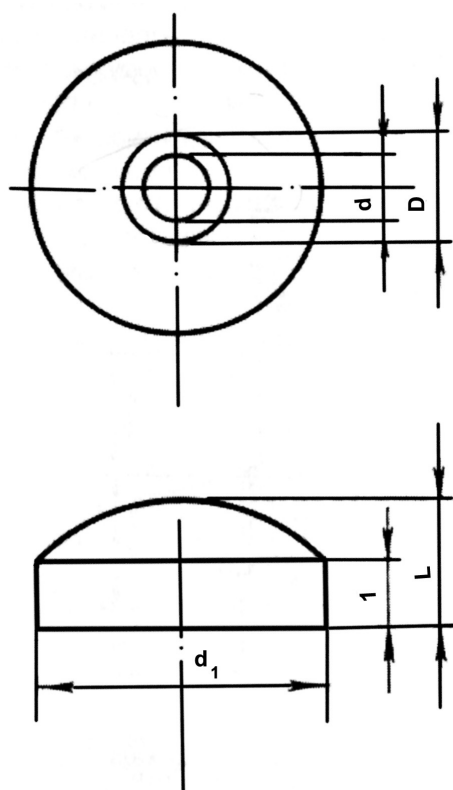


Рис. 1.10. Шаблон для определения достоинства пробойн

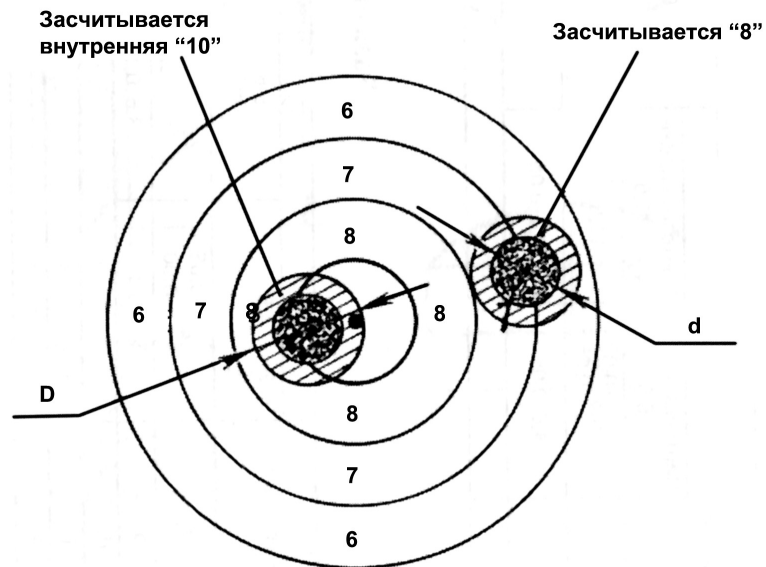


Рис. 1.11. Примеры использования шаблона в стрельбе из пневматической винтовки. Контрольная окружность (d) сориентирована по контуру пробоины

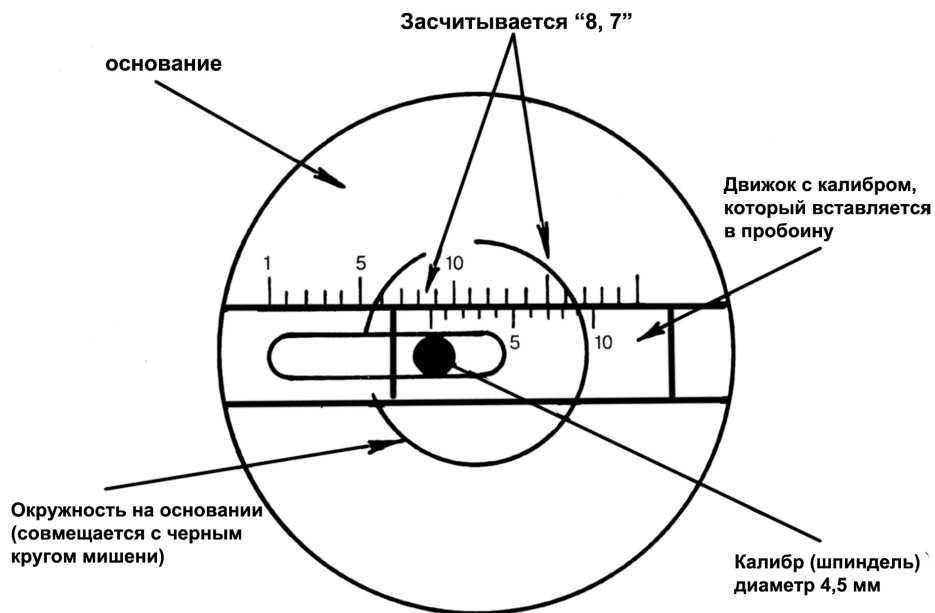


Рис. 1.12. Линейка с конусной шкалой для определения достоинства пробоин с десятиными долями очка

Таблица 1.4

Размеры калибров, мм

Размеры калибра	Калибр пули					
	4,5	4,5	5,6	8,0 (7,62)	7,62	9,65
	Винтовка пневматич. *	Пистолет пневматич. *	Винтовка малокалиб.	Винтовка крупнокалиб.	Пистолет (револьвер) крупнокалиберный	
D	5,5 (+0,00/-0,05)	11,5 (+0,00/-0,05)	5,6 (+0,05/-0,00)	8,0 (+0,05/-0,00)	9,65 (+0,05/-0,00)	
d	4,6 (+0,05/-0,05)	4,6 (+0,05/-0,05)	4,5 (+0,00/-0,05)	6,6 (+0,00/-0,05)	6,6 (+0,00/-0,05)	8,0 (+0,00/-0,05)
l	0,5 (+0,05/-0,05)					

Размеры шаблонов, мм

Размеры шаблона	Калибр пули				
	4,5	5,6	8,0 (7,62)	7,62	9,65
	Пистолет (револьвер)				
D	4,5 (+0,05/-0,00)	5,6 (+0,05/-0,00)	8,0 (+0,05/-0,00)	9,65 (+0,05/-0,00)	
d	2,5 (+0,1/-0,1)	3,6 (+0,1/-0,1)	5,6 (+0,1/-0,1)	6,0 (+0,1/-0,1)	7,0 (+0,1/-0,1)
d 1	30 *				
L	15 *				
l	8 *				

D – размер по наружному контуру риски

* – рекомендуемые размеры

1.18.12. Калибр может быть вставлен в пробойну только один раз. Результат оценки пробойны обязательно заверяется подписями двух судей КОР (или двух судей КОР и старшего судьи КОР).

1.18.13. Калибр вставляют в пробойну при горизонтальном положении мишени.

1.18.14. Если края одной пробойны разорваны другой пробойной, то определение их достоинства производится только шаблоном.

1.18.15. Если два судьи КОР расходятся в оценке достоинства спорной пробойны, то калибр из нее не вынимают, приглашается старший судья КОР и решение принимается большинством голосов путем тайного голосования, результат которого определяется одновременным показом карточек со знаками «+» или «-» (знаком «+» пробойна оценивается в большую сторону).

1.18.16. Калибры подразделяются на «внутренние» и «наружные». При стрельбе из малокалиберного и крупнокалиберного оружия применяются «внутренние» калибры с диаметром фланца, равным калибру пули.

1.18.17. При стрельбе из пневматического оружия применяются «наружные» калибры. Номинальный диаметр фланца «наружного» калибра для пневматической винтовки равен 5,5 мм. Номинальный диаметр фланца «наружного» калибра для пневматического пистолета равен 11,5 мм.

1.18.18. Примеры использования шаблона (или «внутреннего» калибра) показаны на рис. 1.6. Примеры использования «наружного» калибра показаны на рис. 1.7. и 1.8.

1.18.19. Когда при стрельбе из пневматической винтовки используется наружный калибр с фланцем 5,5 мм, то им определяется достоинство пробойн от «3» до «10» (если, например, фланец калибра не выходит за наружный край габаритной линии «семерки», засчитывается «9»). «Единица», «двойка» и внутренняя «десятка» определяются с помощью шаблона.

Пример использования калибра иллюстрируется рис. 1.8., а шаблона – рис. 1.11.

1.18.20. Когда при стрельбе из пневматического пистолета используется наружный калибр с фланцем 11,5 мм, то им определяется достоинство пробойн от «2» до «10» (если, например, фланец калибра не выходит за наружный край габаритной линии «восьмерки», засчитывается «10»). «Единица» определяется шаблоном.

Пример использования калибра иллюстрируется рис. 1.8.

1.18.21. Овальные пробойны и рикошеты.

1.18.21.1. Овальные пробойны от пули, попавшей в появляющуюся мишень в момент ее разворота «на лицо» или поворота «на ребро», засчитывается как промах (ноль), если длина отверстия в горизонтальном измерении превышает:

- 7 мм – от пули малокалиберного (калибр 5,6 мм) пистолета;

- 11 мм – от пули пистолета (револьвера) центрального боя (калибр 7,62-9,65)мм.

1.18.21.2. Измерение проводится с помощью прозрачной пластиковой линейки, на одной стороне которой гравированы две параллельные линии. Расстояние между внутренними краями

этих линий должно быть равно соответственно 7 мм (допуск $\pm 0,05$ мм) и 11 мм (допуск $\pm 0,05$ мм).

1.18.21.3. Овальная пробоина (рикошет) в стрельбе по движущимся мишеням засчитывается как промах (ноль).

1.18.22. Для определения достоинства пробоин с десятыми долями очка (при проведении финальных соревнований) используются электронные приборы типа «Дизаг» или специальные линейки (пример использования такой линейки показан на рис. 1.12.).

1.18.23. Об особенностях определения достоинства пробоин в финальных соревнованиях см. также п. 5.9.1 настоящих Правил.

1.19. Результаты соревнований

1.19.1. Результаты соревнований, показанные на информационной таблице, считаются предварительными до тех пор, пока старший судья КОР не произвел их сверку с карточками результатов стрельбы и не поставил на информационной таблице своей подписи с указанием времени и даты.

1.19.2. Официальные результаты соревнований в каждом упражнении в личном, командном и общекомандном зачете оформляются протоколом, который выпускает секретариат соревнований.

1.19.3. В протоколе должно быть указано:

1.19.3.1. Классификация и наименование соревнований.

1.19.3.2. Индекс и полное наименование упражнения.

1.19.3.3. Дата его проведения (если упражнение выполняется более одного дня, указываются все даты).

1.19.3.4. Название стрелкового объекта и место (город), где оно расположено.

1.19.3.5. Место, занятое спортсменом в личном зачете, его фамилия, имя, год рождения, спортивное звание (разряд), команда (спортивная организация, клуб), город, субъект Федерации.

1.19.3.6. Результаты стрельбы по сериям, сумма очков в упражнении и его частях, результаты перестрелок, сумма очков в финале и результаты его продолжения, итоговая сумма очков, выполненный норматив, количество начисленных баллов, а также указание в каком зачете спортсмен выступал (в командном – без дополнительных обозначений, в личном – «ЛЗ», вне конкурса – «ВК»). Кроме того, в протоколах должны быть указаны случаи неявок и дисквалификаций.

1.19.3.7. При равенстве результатов должно быть указано, на основании каких критериев присуждены места (число «10», «9», «8» и т. д., внутренних «10», результаты перестрелок).

1.19.3.8. Командные результаты с указанием места, занятого командой в упражнении, название команды (спортивной организации, клуба), суммы очков в упражнении, состава команды (фамилии перечисляются в порядке убывания индивидуального результата).

1.19.3.9. Таблица баллов, начисленных каждой команде в упражнении (команде, лично, всего).

1.19.3.10. Технический отчет (количество участников в каждом спортивном разряде и выполненные ими нормативы), указание об индивидуальных и командных рекордах.

1.19.4. Если при равенстве результатов преимущество не могло быть определено, спортсмены (команды) вносятся в протокол соревнований с одинаковым местом в алфавитном порядке фамилий и с соответствующим пропуском мест до следующего за ними по результату стрелка (команды).

1.19.5. Протокол соревнования в каждом упражнении должен быть подписан Главным секретарем соревнований.

1.19.6. Протокол общекомандного зачета с общекомандными местами коллективов и начисленными им баллами должен быть подписан Главным судьей и Главным секретарем соревнований с указанием их судейских званий (категорий).

1.19.7. К протоколам результатов прилагается список старших судей данных соревнований (по всем стрелковым дисциплинам) с указанием их судейских званий (категорий) и городов, откуда

они прибыли; список должен быть подписан Главным судьей и Главным секретарем соревнований.

Если команда выполняла упражнение в неполном составе или спортсмен команды был отстранен от выполнения данного упражнения, то командный результат в протоколе не приводится, а место этой команды не определяется и командные баллы не начисляются. Личные результаты спортсменов, выполнивших полное упражнение, могут быть указаны в командном протоколе.

1.19.8. Общекомандное место коллектива определяется согласно Положению о соревнованиях. При равенстве результатов двух или нескольких коллективов предпочтение отдается тому, который имеет больше личных первых мест в упражнениях, затем вторых, третьих и т. д. (при этом не учитываются результаты спортсменов, выступавших сверх установленного Положением о соревнованиях численного состава коллектива или количества зачетных результатов, а также выступавших вне конкурса). Если при этом преимущество не будет установлено, то рассматривается число командных первых, вторых и т.д. мест в упражнениях.

1.19.9. Если команда заняла призовое место, а в ходе выполнения упражнения в ее составе была произведена замена одного спортсмена другим, то награда вручается тому спортсмену, который выполнил более 50 % выстрелов в упражнении.

1.20. Рекорды

1.20.1. Рекордом является высшее спортивное достижение в упражнениях, входящих в Реестр видов спорта, установленное спортсменом или командой на официальных соревнованиях при полном соблюдении настоящих Правил соревнований по пулевой стрельбе.

1.20.2. Рекорды регистрируются в 5-ти категориях: мужская, женская, юниорская (раздельно для юниоров и юниорок) и юношеская (единая для юношей и девушек).

1.20.3. Мужской рекорд регистрируется при установлении его мужчиной, а также юниором или юношей независимо от того, в какой из категорий выступал юниор или юноша.

1.20.4. Женский рекорд регистрируется при установлении его женщиной, а также юниоркой или девушкой независимо от того, в какой из категорий выступала юниорка или девушка.

1.20.5. Юниорский рекорд регистрируется: при установлении его юниором – в категории юниоров, юниоркой – в категории юниорок, независимо от того, в каких возрастных категориях они выступали.

1.20.6. Юношеский рекорд регистрируется при установлении его юношей (девушкой) независимо от того, в каких возрастных категориях они выступали.

1.20.7. Если женщина, юниорка или девушка, выступая в своей категории, показали результат, превышающий существующий рекорд по аналогичному упражнению у мужчин (юниоров), то в качестве мужского (юниорского) рекорда такой результат не регистрируется.

1.20.8. Личные и командные рекорды Российской Федерации регистрируются, если они установлены на всероссийских или международных соревнованиях, входящих в «Единый календарный план всероссийских и международных спортивных мероприятий», утвержденный Росспортом и Стрелковым Союзом России, в которых спортсмены заявлены для участия в личном и/или командном зачете.

1.20.9. Рекорды регистрируются при проведении квалификационных соревнований на стрелковых объектах открытого типа, за исключением стрельбы из пневматического оружия, в которой рекорды регистрируются независимо от того, на каком стрелковом объекте проводилась стрельба: открытого или закрытого типа.

1.20.10. При проведении соревнований с финалами рекорды регистрируются как в итоговой сумме очков (квалификационное соревнование + финал), так и в квалификационном соревновании.

1.20.11. Результаты перестрелок (продолжение финала) в рекордную сумму очков не входят.

1.20.12. Существующий рекорд считается побитым, если результат в основном (квалификационном) упражнении превышает прежний не менее чем на одно очко.

1.20.13. В соревнованиях с финалами в итоговой сумме очков (квалификация + финал) рекорд считается побитым, если прежний результат превышен не менее чем на 0,1 очка.

1.20.14. При повторении существующего рекордного результата показавший его спортсмен (команда) становится совладельцем рекорда и его фамилия (фамилии членов команды) вносится в официальную таблицу рекордов.

1.20.15. Индивидуальные (личные) рекорды РФ регистрируются только в том случае, если в соревновании в данном упражнении участвовали не менее 10 спортсменов – мужчин (юниоров) и не менее 8 – женщин (юниорок), а в командных – не менее трех команд.

1.20.16. Если на соревновании в одном и том же упражнении показано два или более результатов, превышающих существующий рекорд, то новый рекорд засчитывается тому спортсмену (команде), чей результат выше.

1.20.17. Если один и тот же рекордный результат показан несколькими спортсменами (командами), выступавшими в течение одних суток на соревнованиях, проводимых в разных местах, то новый рекорд засчитывается всем участникам (командам).

1.20.18. Рекорд оформляется актом в день окончания данного упражнения. Этот акт должен быть подписан главным судьей, главным секретарем, старшим судьей линии огня, старшим судьей КОР и старшим судьей по оружию. К акту прилагаются следующие документы:

- протокол соревнования в данном упражнении;
- техническая заявка на участие в этом упражнении;
- анкеты спортсменов установивших (повторивших) рекорд.

1.20.19. Если новый рекорд установлен (или повторен) на соревновании, которое проводится за рубежом, основанием для регистрации рекорда является официальный протокол соревнований.

1.20.20. Рекорды регистрируются при следующем составе судей, имеющих судейские категории не ниже указанных:

1.20.20.1. Всероссийский рекорд – 5 судей всероссийской категории.

1.20.20.2. Рекорд Федерального округа, субъекта Федерации, спортивной организации всероссийского уровня – 3 судьи всероссийской и 2 судьи первой категории.

1.20.20.3. Рекорд города, спортивной организации регионального уровня – 1 судья всероссийской и 3 судьи первой категории.

1.20.20.4. Рекорд муниципального образования, спортивного клуба – 3 судьи не ниже 2-й категории.

1.20.20.5. Указанные требования относятся к судьям, выполняющим обязанности главного судьи, главного секретаря, старших судей линии огня, линии мишеней и КОР.

1.20.21. Всероссийские рекорды утверждаются Исполкомом Стрелкового Союза России.

1.21. Протесты

1.21.1. Любой спортсмен, тренер или руководитель команды могут в ходе выполнения упражнения заявить устный протест судье, старшему судье или заместителю главного судьи по данному виду стрельбы, если считают, что:

1.21.1.1. Другим участником нарушаются Правила соревнований.

1.21.1.2. Нарушаются условия или порядок выполнения упражнения.

1.21.1.3. Судьи допускают действия, противоречащие Правилам.

1.21.1.4. Спортсмену мешает другой участник, судья или кто-либо еще.

1.21.1.5. Недопустимо медленно проводится замена мишеней, показ результата выстрела или устранение неисправности оборудования (такой протест не может быть подан позже чем за 30 мин до окончания официального времени стрельбы).

1.21.2. Судья линии огня, старший судья линии огня или заместитель главного судьи по виду стрельбы должны немедленно рассмотреть устный протест и, если сочтут протест обоснованным, принять срочные меры для устранения нарушения.

1.21.2.1. Если устный протест, заявленный на линии огня в отношении какого-либо спортсмена, не может быть рассмотрен до окончания упражнения, этому спортсмену разрешают продолжать стрельбу условно («под протестом»).

1.21.2.2. Если старший судья линии огня или заместитель главного судьи по данному виду стрельбы в силу каких-либо причин не могут принять определенного решения по устному

протесту, поданному на линии огня, они должны сообщить об этом через главного секретаря главному судье соревнований.

1.21.3. Во всех случаях, не указанных в п. 1.21.1, а также в случае несогласия с решением по устному протесту, в судейскую коллегия соревнований через главного секретаря может быть подан письменный протест, подписанный руководителем команды или лицом, исполняющим его обязанности.

1.21.3.1. В письменном протесте должны быть указаны пункты настоящих Правил соревнований или Положения о соревнованиях, которые протестующий считает нарушенными.

1.21.3.2. К письменному протесту должен прилагаться денежный взнос в размере, установленном организацией, проводящей соревнования. Если протест будет удовлетворен, денежный взнос должен быть возвращен подавшему протест; в противном случае он передается организации, проводящей соревнования.

1.21.4. По вопросам технических результатов стрельбы могут подаваться и рассматриваться только такие протесты, которые связаны с арифметическими ошибками или ошибочными записями в демонстрационных таблицах.

1.21.5. Решение КОР по определению количества и достоинства пробоин является окончательным и опротестованию не подлежит.

1.21.6. По вопросам технических результатов устный протест может быть заявлен судьей-информатору, а в случае несогласия с решением судей может быть подан письменный протест.

1.21.7. Любые протесты по техническим результатам, как устные, так и письменные, могут подаваться только в течение 20 минут после того, как результаты сверены старшим судьей-информатором и старшим судьей КОР.

1.21.8. При стрельбе по электронным мишенным установкам на 10 и 50 м протест по поводу достоинства пробоины должен подаваться до того, как стрелок сделает очередной выстрел. Если опротестовывается последний выстрел, протест должен подаваться не позже, чем через 3 мин после того, как сделан этот выстрел.

1.21.8.1. Закончив выполнять упражнение, спортсмен, подавший протест, должен сделать под контролем судей дополнительный выстрел.

1.21.8.2. Если протест будет признан обоснованным, спортсмену засчитывается результат дополнительного выстрела, а опротестованный выстрел аннулируется.

1.21.8.3. Если протест будет признан необоснованным, спортсмену засчитывается результат опротестованного выстрела с вычитанием двух штрафных очков.

1.21.9. При стрельбе по электронным мишенным установкам из пистолетов (револьверов) на 25 м протест по поводу достоинства пробоины должен подаваться до того, как спортсмен сделает очередной выстрел (начнет серию в стрельбе по появляющейся мишени). Если опротестовывается последний выстрел (последняя серия), протест должен подаваться не позже, чем через 3 минуты после того, как сделан этот выстрел (закончена серия).

1.21.9.1. Судейская коллегия принимает решение после осмотра мишенной установки, экрана, движущейся контрольной лены установки и анализа информации, зарегистрированной компьютером.

1.21.9.2. Если протест будет признан необоснованным, стрелку засчитывается результат опротестованного выстрела с вычитанием двух штрафных очков.

1.21.9.3. Если опротестованный выстрел является промахом (ноль очков), то при стрельбе по электронным мишенным установкам при отклонении протеста вычитание двух штрафных очков не производится.

1.21.10. Письменный протест должен быть рассмотрен в день его подачи на заседании судейской коллегии соревнований. Решение по протесту вносится в протокол заседания и объявляется подавшему протест.

1.21.11. В том случае, когда судейская коллегия соревнований в силу каких-либо причин не сможет прийти к определенному решению, окончательное решение по протесту принимает жюри соревнований.

1.22. Оборудование стрелковых спортивных объектов (тиров и стрельбищ)

1.22.1. Тиры для проведения соревнований по своей конструкции подразделяются на два типа:

1.22.1.1. Закрытые – тиры, оборудованные в закрытом помещении.

1.22.1.2. Открытые – тиры, оборудованные под открытым небом частично или полностью.

1.22.2. Тиры считаются открытыми, если под открытым небом находятся:

- для тира 300 м – не менее 290 м дистанции;
- для тира 100 м – не менее 90 м дистанции;
- для тира 50 м – не менее 45 м дистанции;
- для тира 25 м – не менее 12,5 м дистанции.

1.22.3. Тиры для проведения всероссийских соревнований в стрельбе из пневматического оружия на дистанцию 10 м должны быть закрытого типа.

1.22.4. Тиры для проведения всероссийских соревнований в стрельбе на 25, 50, 100 и 300 м должны быть открытыми. В исключительных случаях, связанных с особенностями местных условий и климата, соревнования могут проводиться в закрытых тирах.

1.22.5. Тир, предназначенный для проведения соревнований, должен обеспечивать равные условия для всех спортсменов и предоставлять возможность судьям контролировать соблюдение стрелками Правил соревнований.

1.22.6. В тирах закрытого типа должно быть обеспечено выполнение норм освещенности, указанных в табл. 1.6.

Таблица 1.6.

Освещенность тиров

Тиры	Требования к освещенности		
	линии огня (не менее)	мишеней	
		норма	рекомендуемая
10 м винтовка, пистолет	300 лк с возможностью увеличения по просьбе средств массовой информации	1500 лк	с возможностью увеличения пропорционально увеличению освещенности линии огня
25 м	то же	1500 лк	2500 лк
50 м	то же	1500 лк	3000 лк
10 м ДМ	300 лк	1000 лк	

1.22.6.1. При проверке освещенности мишеней люксметр должен находиться на месте мишени и его светоприемное окно должно быть направлено в сторону соответствующего стрелкового места.

1.22.6.2. Проверка общей освещенности в помещении производится на линии огня (на стрелковых местах) и в месте, равноудаленном от линии огня и линии мишеней; при этом люксметр должен находиться на уровне стрелкового столика, а его светоприемное окно должно быть обращено вверх (рис. 1.13).

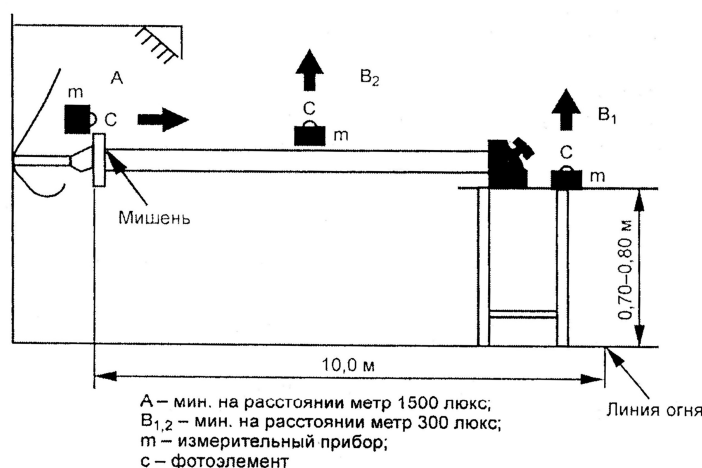


Рис. 1.13. Измерение освещенности тира 10 м

1.22.6.3. При строительстве новых или реконструкции существующих тиров необходимо предусматривать возможность повышения освещенности линии огня сверх указанных выше минимальных уровней с пропорциональным повышением освещенности мишеней.

1.22.7. Тиры и стрельбища должны иметь:

- линию огня (огневые позиции) для стрельбы;
- блиндаж (линию мишеней) для работы с мишенями;
- помещения для подготовки спортсменов к выполнению упражнения и для их отдыха;
- помещения для хранения оружия и патронов;
- помещения для хранения материальных ценностей, мишеней и документации проводимых соревнований;
- помещения для размещения и работы судейской коллегии;
- помещение для пункта первой медицинской помощи и проведения допинг-контроля;
- специальные места (стенды) для демонстрационных таблиц с результатами стрельбы и для другой информации;
- специальные места для чистки оружия;
- умывальники и туалеты.

1.22.8. Тиры должны быть устроены таким образом, чтобы участники и зрители были защищены от дождя, солнца и ветра. Эта защита должна быть выполнена так, чтобы она не создавала преимущества одних огневых позиций перед другими.

1.22.9. Тир, имеющий линию огня длиной более 20 м, должен быть радиофицирован, чтобы команды старшего судьи линии огня были хорошо слышны всем участникам.

1.22.10. Должна быть обеспечена телефонная связь между линией огня и линией мишеней (одна линия на каждые 12-15 стрелковых мест).

1.22.11. В тире должны находиться большие часы, показывающие текущее или убывающее время и хорошо видимые всем участникам и секторным судьям.

1.22.12. Поверхность пола на огневых позициях должна быть горизонтальной и ровной. Пол огневой позиции не должен вибрировать во время ходьбы на линии огня.

1.22.13. Все огневые позиции тира должны лежать на одной прямой линии. Передняя граница линии огня обозначается цветной линией на полу тира (ширина этой линии входит в дистанцию стрельбы).

1.22.14. Ни одна часть тела или одежды стрелка не должна соприкоснуться с линией, обозначающей переднюю (ближнюю к стрелку) границу линии огня, и с поверхностью тира впереди нее (за этой линией).

1.22.15. Линия мишеней должна быть параллельна линии огня.

1.22.16. Все вновь сооружаемые стрельбища должны быть спланированы таким образом, чтобы солнце было за спинами спортсменов в течение как можно более длительного времени дня соревнований.

1.22.17. На вновь возводимых стрельбищах не должно быть ветрозащитных перегородок от линии огня до линии мишеней. На существующих стрельбищах такие перегородки рекомендуется демонтировать.

1.22.18. Минимальные размеры огневой позиции стрелка даны в табл. 1.7.

Таблица 1.7.

Размеры огневой позиции

Вид оружия	Дистанция стрельбы, м	Минимальные размеры позиции, м	
		ширина	глубина (длина)
Винтовка крупнокалиберная	300	1,6	2,5
	100	1,25 – 1,6	2,5

Винтовка малокалиберная	50	1,25 – 1,6	2,5
	25	1,25 – 1,6	2,5
Винтовка пневматическая	10	1,0	1,5
Пистолет стандартный	25	1,5	1,5
Пистолет центрального боя (револьвер)	25	1,0	1,5
Пистолет пневматический	10	1,0	1,5

Примечания.

1. Для стрельбы из малокалиберных винтовок на 50 м и произвольных пистолетов требования к тирам одинаковые.

2. Если стрельба лежа ведется с откидных столов, то их размеры должны быть: длина приблизительно 2,2 м и ширина 0,8-1,0 м.

1.22.19. Дистанция стрельбы, оптимальная высота мишеней над уровнем пола огневой позиции и допустимое смещение мишеней по горизонтали от середины огневой позиции должны соответствовать указанным в табл. 1.8.

1.22.20. Мишени в тире (или в одной установке) должны быть на одинаковой высоте $\pm 1,0$ см.

1.22.21. Расстояние между центрами мишеней в тире должно быть равно ширине стрелкового места $\pm 1,0$ см.

Таблица 1.8

Требования к месту огневой позиции

Номинальная дистанция, м	Допустимое отклонение дистанции, м	Оптимальная высота центра мишени, м	Допустимое смещение центра мишени, м	
			по вертикали (от оптимальной)	по горизонтали (от середины огневой позиции)
300	$\pm 1,0$	3,0	$\pm 4,0$	$\pm 6,0$
100	$\pm 0,5$	1,0	$\pm 2,5$	$\pm 2,0$
50	$\pm 0,2$	0,75	$\pm 0,5$	$\pm 0,75$
25 (винтовка)	$\pm 0,1$	0,25	$\pm 0,2$	$\pm 0,5$
25 (пистолет)	$\pm 0,1$	1,4	$\pm 0,1$	$\pm 0,75$
10	$\pm 0,05$	1,4	$\pm 0,1$	$\pm 0,25$
50 (движущаяся мишень)	$\pm 0,2$	1,4	$\pm 0,2$	-
10 (движущаяся мишень)	$\pm 0,05$	1,4	$\pm 0,05$	-

Примечания.

1. Дистанция измеряется от центра мишени, находящейся в установке (щите), до точки, которая лежит на прямой линии, проходящей через центр мишени и ближний к стрелку край полосы, обозначающей границу линии огня в центре огневой позиции (т.е. ширина полосы, обозначающей границу линии огня входит в дистанцию стрельбы). Высота этой точки над полом огневой позиции – от 0 до 1 м для дистанции 300 м, а для остальных дистанций – равна оптимальной высоте центра мишени.

2. Дистанция измеряется на трех огневых позициях линии огня – средней и двух крайних.

3. В тире для стрельбы на 10 м ближний к стрелку край стрелкового столика должен находиться на 10 см впереди линии, обозначающей переднюю границу линии огня, т.е. в – 990 см от мишеней.

4. В тире для стрельбы на 25 м измерение дистанции производится от центра средней мишени в установке.

5. В тире для движущихся мишеней дистанция измеряется от мишени, находящейся в середине «окна». Измерение ведется от середины мишени до края стола, который установлен на огневой позиции таким образом, что его передний край совпадает с передним краем полосы линии огня.

6. Измерение производится геодезическим инструментом или рулеткой с металлической лентой длиной не менее 25 м.

7. Каждый тир должен иметь паспорт с указанием фактической дистанции стрельбы и других размеров.

1.22.22. Для указания направления и силы ветра в огневой зоне между линией огня и линией мишеней должны быть установлены ветровые флажки из хлопчатобумажной ткани. Флажки располагаются так близко к трассе полета пуль, как только это практически возможно, но не должны мешать спортсмену видеть мишень при прицеливании.

1.22.22.1. Флажки устанавливаются от линии огня на расстояниях, указанных в табл. 1.9.

Таблица 1.9.

Требования к установке флажков

Дистанция стрельбы, м	Расстояние от линии огня, м	Размеры флажка, см	Против каких стрелковых позиций установлены
50	10 и 30	5 x 40	каждой
300	50, 100 и 200	20 x 150	каждой четвертой

1.22.22.2. Спортсмену запрещено устанавливать индивидуальные флажки.

1.22.23. Оборудование тиров для стрельбы из винтовок и пистолетов по неподвижным мишеням с черным кругом.

1.22.23.1. Каждая огневая позиция должна иметь следующее оборудование:

1.22.23.1.1. Столик (съёмный или передвижной) высотой 100-120 см (для пистолета – 70-100 см, шириной и длиной 50-60 см).

1.22.23.1.2. Для стрельбы из винтовки лежа и с колена – один стрелковый мат, передняя часть которого размером около 75 см шириной и около 50 см длиной должна быть изготовлена из легко сжимаемого материала, имеющего в ненагруженном состоянии толщину не более 50 мм, а при сдавливании с усилием 5 кг – не менее 10 мм; остальная часть стрелкового мата имеет минимальные размеры 80 x 200 см и минимальную толщину 2 мм. Допускается использование мата, составленного из двух отдельных частей – толстой и тонкой, но эти части, сложенные вместе, должны соответствовать указанным выше размерам. Мат предоставляется спортивным объектом. Использование собственных матов спортсменов запрещено.

1.22.23.2. Для стрельбы с колена – один подголенник.

Подголенник представляет собой валик цилиндрической формы с максимальными размерами: длина 25 см, диаметр 18 см. Подголенник изготавливается из мягкого, гибкого материала. Запрещены шнуровки и разного рода приспособления, предназначенные для придания подголеннику специальной формы. Стрелок может использовать подголенник, предоставленный спортивным объектом или собственный, если он соответствует настоящим Правилам.

1.22.23.3. Один стул или табурет.

1.22.23.4. Стол и стул для контролера, который в случае необходимости должен быть обеспечен зрительной трубой.

1.22.23.5. Демонстрационная карточка (табло) для каждого участника, на которой контролер указывает результаты стрельбы.

1.22.23.6. Линия мишеней должна быть оборудована щитами или мишенными установками, имеющими номера, ясно различимые с линии огня невооруженным глазом. Номера соседних щитов (четных и нечетных) должны быть контрастного цвета относительно друг друга.

1.22.23.7. Разрешается использовать мишенные установки любого типа, обеспечивающие возможность быстрой замены мишеней, их неподвижность в поднятом состоянии и необходимую безопасность при работе показчиков и судей линии мишеней.

1.22.23.8. Размеры щитов, на которые крепятся мишени, указаны в табл. 1.10.

Размеры щитов для мишеней

Дистанция стрельбы, м	Размеры щита, м
300	1,2 x 1,2
100	0,55 x 0,55
50	0,55 x 0,55
25 (винтовка)	0,13 x 0,13
25 (пистолет)	0,55 x 0,55
10 (винтовка)	0,1 x 0,1
10 (пистолет)	0,17 x 0,17

1.22.24. Оборудование тира для стрельбы по появляющимся мишеням на 25 м.

1.22.24.1. Для каждого спортсмена должен быть предусмотрен столик высотой 100-120 см шириной и 50-60 см длиной.

1.22.24.2. Для защиты от гильз огневые позиции отделяются друг от друга переносными перегородками или шторками из плотного материала. Размеры перегородок:

- ширина не менее 150 см, высота не менее 170 см;
- высота от пола до верха щита не менее 200 см;
- выход перегородки за передний край линии огня не менее 50 см.

1.22.24.3. В каждом секторе устанавливаются 2 мишенные установки для стрельбы из пистолета по пяти появляющимся мишеням.

1.22.24.4. Секторы могут отделяться друг от друга пуленепробиваемыми защитными стенками.

1.22.24.5. Рядом с каждой мишенной установкой должны быть информационные табло для показа результата серии.

1.22.24.6. Автоматическое устройство (пульт управления) должно обеспечивать:

1.22.24.6.1. Одновременный разворот всех мишеней из положения «на ребро» в положение «на лицо» и обратно (рис. 1.14).

1.22.24.6.2. Время разворота «на лицо» или поворота «на ребро» не более 0,3 с.

1.22.24.6.3. Нахождение мишеней в одном из этих положений в течение времени установленного Правилами.

1.22.24.6.4. Допустимая погрешность времени показа мишеней «на лицо» должно быть в пределах + 0,2 с.

1.22.24.6.5. Допустимая погрешность интервалов времени между появлениями мишеней должна быть в пределах $\pm 1,0$ с.

1.22.24.6.6. Время разворота, поворота и экспонирования мишеней проверяется до начала соревнования и должно контролироваться в процессе его проведения. Контроль осуществляется либо с помощью электронного секундомера, либо с помощью трех секундомеров, которые одновременно включаются и выключаются вручную тремя судьями, при этом засчитывается время, зафиксированное тем секундомером, показание которого лежит между показаниями двух других.

1.22.24.6.7. В том случае, если измеренное время не соответствует требованиям, производится регулировка оборудования.

1.22.24.6.8. Не допускается видимой вибрации мишеней при развороте в положение «на лицо» или «на ребро». Разворот мишеней в положение «на лицо» происходит, если смотреть сверху, по часовой стрелке, а поворот «на ребро» – против часовой стрелки.



Рис. 1.14. Направление разворотов появляющихся мишеней

1.22.24.6.9. Мишени в установках располагаются группами:

1.22.24.6.9.1. Для упражнений МП-8, МП-7, МП-12, МП-13 – по 5 мишеней с расстоянием между центрами мишеней 75 см (допуск $\pm 1,0$ см).

1.22.24.6.9.2. Для упражнений МП-5, РП-5, МП-10, МП-9, МП-С, РП-С – по 3 мишени (на позициях № 1, 3, 5) или по 4 мишени (на позициях № 1, 2, 4, 5). При большом числе участников и ограниченном времени на проведение соревнований допускается проведение соревнований с использованием 5 мишеней в каждой установке.

1.22.24.6.9.3. Все мишени в установке должны быть на одной высоте с отклонением не более $\pm 1,0$ см.

1.22.24.6.9.4. Если мишени прикрепляют к щитам из фанеры или другого твердого материала, то в щите должен быть вырезан круг по диаметру «восьмерки», чтобы облегчить оценку достоинства пробоев и повысить точность измерения пробоев от «косых» выстрелов.

1.22.24.6.9.5. Если используется щит из твердого материала, то центральная часть щита должна быть сделана из картона.

1.22.24.6.10. В тире должны быть следующие принадлежности для показа достоинства пробоев:

1.22.24.6.10.1. Указка (по одной на установку) с диском диаметром 4-5 см на рукоятке длиной около 30 см. Одна сторона диска окрашена в белый цвет, другая – в красный. Применяются при выполнении упражнений в стрельбе по появляющейся мишени.

1.22.24.6.10.2. «Волчки», представляющие собой диск диаметром 4-5 см, насаженный на ось диаметром 0,3-0,4 см, выступающую по обе стороны диска на 2-3 см. Одна сторона диска окрашена в белый цвет, другая – в красный.

Набор «волчков» на одну установку – 5 шт. Применяются при выполнении упражнений в стрельбе по пяти появляющимся мишеням.

1.22.24.7. Для стрельбы на 25 м могут использоваться установки с неподвижными бумажными мишенями, световой сигнализацией и автоматической регистрацией времени, затраченного на выполнение каждого выстрела (серии). Время экспозиции зеленого света таких установок должно быть на 0,2 с больше времени, установленного Правилами соревнований (например: не 4,0 с, а 4,2 с). В это время входит часть допуска, указанного в ст. 1.22.24.6.4. и часть времени поворота мишени в положение «на ребро», в течение которого «косая» пробоина считается допустимой.

1.22.25. Оборудование тиров для стрельбы по движущимся мишеням.

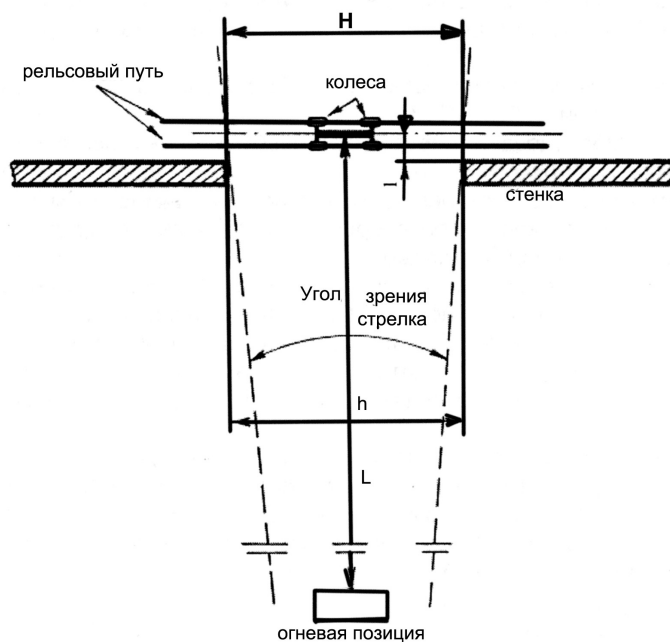


Рис. 1.15. Тир для стрельбы по движущейся мишени

1.22.25.1. Тир должен быть устроен таким образом, чтобы мишени могли двигаться горизонтально в обе стороны через открытое пространство – «окно» с постоянной скоростью по всей длине «окна».

1.22.25.2. Ни одна часть мишени не должна быть видна до ее появления в «окне». Края стен, образующих «окно», должны быть окрашены контрастно по отношению к цвету мишени. Позади «окна» находится пулеприемный вал, а перед «окном» – низкая защитная стенка, закрывающая детали тележки и элементы рельсового пути, по которому движется тележка с мишенью.

1.22.25.3. Время пробега (прохождения мишенью «окна») отсчитывается от момента появления мишени до того момента, когда передняя часть мишени достигает противоположной стенки. Для измерения времени пробега можно использовать и любую другую точку мишени.

1.22.25.3.1. Время пробега должно быть равно:

- при медленном беге – 5,0 с (допуск + 0,2 с);
- при быстром беге – 2,5 с (допуск + 0,1 с).

1.22.25.3.2. Время пробега проверяется до начала соревнования; кроме того, судья линии огня должен контролировать время пробега при выполнении каждым стрелком пробных выстрелов и периодически контролировать его в течение зачетных пробегов.

1.22.25.3.3. Контроль осуществляется либо с помощью электронного секундомера, который автоматически включается и выключается тележкой, либо с помощью трех секундомеров, которые одновременно включаются и выключаются вручную тремя судьями, при этом засчитывается время, зафиксированное тем секундомером, показание которого лежит между показаниями двух других.

1.22.25.3.4. В том случае, если замеренное время пробега не соответствует требованиям, производится регулировка скорости движения тележки.

1.22.25.4. Ширина «окна», видимая с того места, на котором находится стрелок, должна быть равна:

- при стрельбе на 50 м – 10 м (допуск + 0,05 м);
- при стрельбе на 10 м – 2 м (допуск + 0,02 м).

1.22.25.5. Действительная (измеренная) ширина «окна» между образующими его стенками будет меньше видимой спортсменом за счет того, что плоскость мишени находится на некотором расстоянии от стенки.

Действительную ширину окна можно определить расчетным путем по формуле:

$$H = h \times l / (L - l)$$

где

H – видимая дистанция пробега мишени;

h – действительная ширина «окна»;

l – расстояние от плоскости мишени до задней стороны стенки «окна»;

L – дистанция стрельбы;

1.22.25.6. Горизонтальное смещение огневой позиции в сторону от средней линии не должно превышать:

- при стрельбе на 50 м – 2 м;

- при стрельбе на 10 м – 0,4 м.

1.22.25.7. Огневой рубеж должен быть устроен таким образом, чтобы спортсмен был виден судьям и зрителям. На огневом рубеже (обеспечивающем защиту от дождя, солнца и ветра) должны находиться 2 огневые позиции, расположенные достаточно близко друг от друга и разделенные легкой перегородкой: одна – для спортсмена, выполняющего упражнение, а другая, слева от нее – для очередного спортсмена.

1.22.25.8. На огневом рубеже размещаются:

1.22.25.8.1. Стол (подставка) высотой 0,8-1,0 м и шириной, достаточной для размещения на нем боеприпасов и принадлежностей, необходимых для выполнения упражнения.

1.22.25.8.2. Место для судей, необходимой аппаратуры и стол для работы.

1.22.25.8.3. Две пирамиды для оружия на 8-12 винтовок.

1.22.25.9. В тире должна находиться информационная доска для вывешивания списков смен, результатов стрельбы и объявлений.

1.22.25.10. Показ места пробойны осуществляется с помощью электрического или иного рода табло, на котором показывается достоинство и положение пробойны относительно центра мишени. С этой же целью на огневом рубеже могут устанавливаться телемониторы, предназначенные для информации участников, судей и зрителей.

1.22.26. Судейская коллегия может проводить соревнования на стрельбище и в тире, имеющих некоторые отклонения от требований Правил, однако дистанция стрельбы обязательно должна находиться в пределах допусков, установленных Правилами.

1.22.27. Стрелковые спортивные объекты, на которых проводятся всероссийские и приравненные к ним соревнования, должны иметь следующий штатный инвентарь и оборудование:

1.22.27.1. Секундомеры.

1.22.27.2. Рулетки.

1.22.27.3. Наборы сертифицированных измерительных инструментов для определения достоинства пробойн (не менее 3-5 комплектов).

1.22.27.4. Приборы для измерения толщины и эластичности одежды.

1.22.27.5. Приборы для измерения кратности оптических прицелов.

1.22.27.6. Инструменты и приборы для контроля соответствия оружия требованиям настоящих Правил.

1.22.27.7. Компьютеры и принтеры.

1.22.27.8. Аппаратуру для размножения документов.

1.22.27.9. Аппаратуру, обеспечивающую телефонную или радиосвязь главного судьи и главного секретаря со старшими судьями линии огня и старшими судьями КОР.

1.22.27.10. Телефонную связь между помещением КОР и местом работы судей-информаторов.

ГЛАВА II

ПРАВИЛА СТРЕЛЬБЫ ИЗ ВИНТОВОК

2.1. Оружие и принадлежности

2.1.1. Винтовки, используемые при выполнении стрелковых упражнений, по своему типу подразделяются на следующие:

2.1.1.1. Малокалиберная мужская.

2.1.1.2. Малокалиберная женская.

2.1.1.3. Крупнокалиберная мужская.

2.1.1.4. Крупнокалиберная женская.

2.1.1.5. Крупнокалиберная стандартная.

2.1.1.6. Пневматическая.

2.1.1.7. Пневматическая учебная: ИЖ-22, ИЖ-38 или подобного им по характеристикам типа.

2.1.2. Общие требования, предъявляемые к винтовкам всех типов.

2.1.2.1. Винтовки должны быть однозарядными (стандартная крупнокалиберная винтовка может иметь магазин, но при выполнении упражнения ее разрешено заряжать только одним патроном).

2.1.2.2. Компенсаторы и дульные тормоза запрещены.

2.1.2.3. Внутри ствольной части (включая фальшствол) не должно быть ничего, кроме нарезов и патронника.

2.1.2.4. Разрешены любые по форме прицелы (открытые, диоптрические и т.д.).

2.1.2.5. Разрешены любые по форме мушки (прямоугольные, кольцевые и т.д.).

2.1.2.6. Разрешены светофильтры, прикрепленные к прицелу или мушке.

2.1.2.7. Разрешен затемнитель для не наводящего глаза, прикрепленный к прицелу или иной части винтовки. В вертикальном измерении затемнитель должен быть не более 30 мм. Длина затемнителя в направлении не наводящего глаза (от центра диоптрического отверстия прицела) должна быть не более 100 мм. Ни одна часть затемнителя не должна выступать от тарели прицела в сторону наводящего глаза (рис. 2.1.).

2.1.2.8. Для спортсменов, прицеливающихся левым глазом, но стреляющих с правого плеча (и наоборот), разрешены установленные на винтовке призматические или зеркальные устройства (но без корректирующих линз).

2.1.2.9. Запрещены оптические прицелы. Запрещено вставлять в прицел или прикреплять к винтовке корректирующие линзы; спортсмен может пользоваться корректирующими очками.

2.1.2.10. При стрельбе из малокалиберных и крупнокалиберных винтовок лежа и с колена используется ремень, охватывающий плечо и идущий к цевью винтовки. Ремень прикрепляется к цевью ложи с помощью антабки и ни в одной точке, кроме антабки, не должен касаться винтовки.

Максимальная ширина ремня равна 40 мм. Если приклад винтовки имеет рукоятку пистолетного типа, эта рукоятка должна быть такой формы и таких размеров, чтобы при стрельбе лежа и с колена она не касалась ремня и той руки, на которую надет ремень.

2.1.2.11. Разрешены электронные спуски, но при условии, что сам спуск и все его компоненты вмонтированы в спусковой механизм или приклад и управляются только той рукой, которая охватывает шейку (рукоятку) приклада. Винтовка, оснащенная электронным спуском, должна удовлетворять всем требованиям Правил в отношении размеров, массы и натяжения спуска.

2.1.2.12. На крупнокалиберной винтовке над стволом разрешена противомиражная лента шириной не более 60 мм.

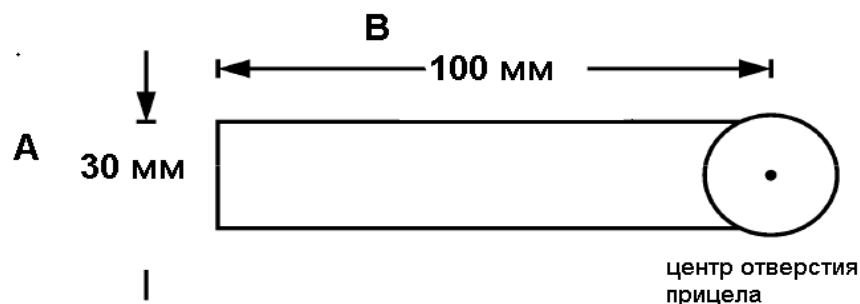


Рис. 2.1. Затемнитель для глаза

2.1.3. Малокалиберная мужская винтовка.

2.1.3.1. Калибр 5,6 мм под патрон бокового огня.

2.1.3.2. Масса без ремня не более 8000 г, включая прицельные приспособления, затыльник приклада с крюком и подставку («шампиньон»).

2.1.3.3. Натяжение спуска курка произвольное.

2.1.3.4. Разрешен крюк, выступающий назад не более чем на 153 мм от линии, проходящей перпендикулярно оси канала ствола через наиболее глубокую часть выемки затыльника в том месте, где он упирается в плечо (рис. 2.2.). Общая длина крюка, измеренная по кривизне его внешнего контура от задней точки до места пересечения затыльника линией, проходящей перпендикулярно оси канала ствола через наиболее глубокую часть выемки затыльника, не должна превышать 178 мм (от точки А до точки Б на рис. 2.2.).

2.1.3.5. При стрельбе стоя может использоваться подставка («шампиньон»), предназначенная для опоры винтовки на выдвинутую вперед руку. Подставка прикрепляется к нижней стороне цевья ложи. Расстояние от оси канала ствола до нижней точки, прикрепленной к винтовке подставки, не должно превышать 200 мм.

2.1.3.6. Во время выполнения упражнения при переходе от одного положения к другому разрешено заменять винтовку или ее отдельные части, но в то время, когда ведется стрельба из одного положения, такая замена запрещена (за исключением случаев возникновения неисправностей).

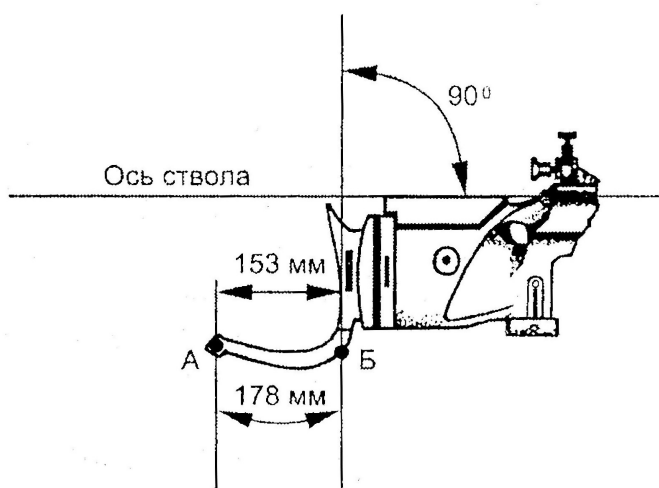


Рис. 2.2. Размеры крюка затыльника винтовки

2.1.4. Малокалиберная женская винтовка.

2.1.4.1. Масса (без ремня) не более 6500 г, включая прицельные приспособления, затыльник приклада с крюком и подставку («шампиньон»). Остальные требования соответствуют мужской малокалиберной винтовке.

2.1.5. Крупнокалиберная мужская и женская винтовка.

Калибр не более 8,0 мм. Масса без ремня, включая прицельные приспособления, затыльник приклада с крюком и подставку «шампиньон»: для мужчин – не более 8000 г, для женщин не более 6500 г. Остальные требования соответствуют мужской малокалиберной винтовке.

2.1.6. Крупнокалиберная стандартная винтовка.

2.1.6.1. Калибр не более 8,0 мм.

2.1.6.2. Масса не более 5500 г, включая ремень, антабку и прицельные приспособления.

2.1.6.3. Натяжение спуска курка не менее 1500 г. Контрольная проверка натяжения спуска винтовок всех спортсменов производится немедленно после того, как каждый из них закончит последнюю серию упражнения. При проверке натяжения спуска курка разрешается использовать три попытки подъема контрольного груза. В случае несоответствия натяжения спуска требованию Правил стрелок должен быть дисквалифицирован.

2.1.6.4. Разрешен фальшствол, не имеющий перфорации (сквозных поперечных отверстий).

2.1.6.5. Разрешена накладка под щеку.

2.1.6.6. Установленные Правилами размеры элементов конструкции винтовки приведены в табл. 2.1 и показаны на рис. 2.3.

Примечание: Если размеры приклада меньше максимально допустимых, его можно нарастить в пределах, указанных в табл. 2.1 и обозначенных на рис. 2.3., но при этом должно сохраняться очертание первоначальных контуров приклада, а цевьё ложи и pistolетная рукоятка не должны иметь ортопедической формы.

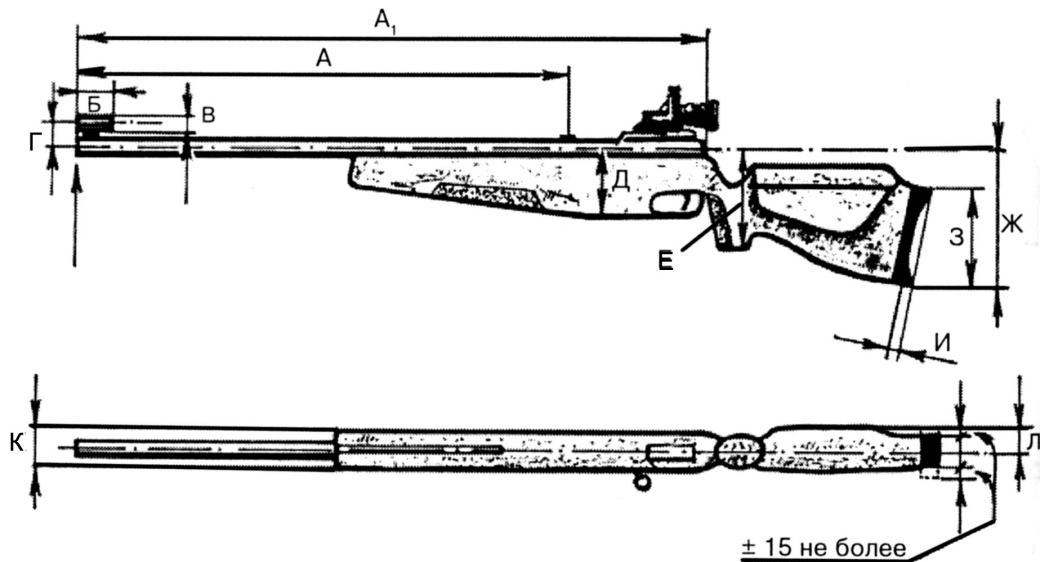


Рис. 2.3. Размеры стандартной крупнокалиберной и пневматической винтовки.

Таблица 2.1

Размеры стандартной крупнокалиберной и пневматической винтовки.

Обозначение на рис. 2.3.	Наименование параметра	Максимальный размер, мм
А	Длина ствола от среза патронника до дульного среза (или переднего среза фальшствола)	762
А ₁	Длина системы пневматической винтовки	850
Б	Длина намушника	50
В	Диаметр намушника	25
Г	Расстояние от центра кольца намушника (или вершины пеньковой мушки) до оси канала ствола	60
Д	Высота цевья ложи	90
Е	Расстояние от нижней точки pistolетной рукоятки до оси канала ствола	160

Ж	Расстояние (по вертикали) от оси канала ствола до нижней точки затыльника приклада	220
З	Длина затыльника приклада между его верхней и нижней точками	153
И	Глубина впадины затыльника приклада	20
К	Толщина (ширина) ложи	60
Л	Толщина накладки под щеку (отсчитывается от оси канала ствола)	40

2.1.6.7. Намушник и мушка не должны выступать за дульный срез ствола или фальшствола. Центр намушника может занимать смещенное от вертикали положение, но в любом случае расстояние от оси канала ствола не должно превышать 60 мм (это ограничение не относится к спортсменам, стреляющим с правого плеча, но прицеливающимися левым глазом и наоборот).

2.1.6.8. Затыльник приклада может перемещаться вверх или вниз от нейтрального положения (см. рис. 2.4.). При установке затыльника в нижнее положение расстояние (по вертикали) от его нижней точки до оси канала ствола не должно превышать 220 мм. Затыльник может смещаться вправо или влево не более чем на 15 мм или поворачиваться относительно вертикальной оси (но не должен поворачиваться вокруг продольной горизонтальной оси приклада винтовки).

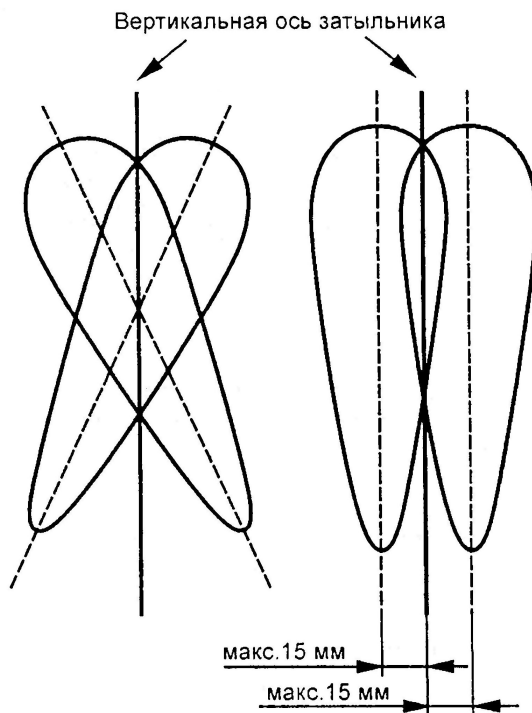


Рис. 2.4. Регулировка затыльника

2.1.6.9. Разрешены внешние грузы, размещенные на стволе винтовки, при условии, что их величина в радиальном измерении от оси канала ствола не превышает 30 мм. Разрешены также другие грузы при условии, что они не выступают за габариты ложи винтовки.

Грузы, размещенные на стволе, могут перемещаться вдоль ствола.

2.1.6.10. Запрещены:

2.1.6.10.1. Ускоритель спуска («шнеллер»).

2.1.6.10.2. Крюк на затыльнике приклада.

2.1.6.10.3. Подставка («шампиньон»).

2.1.6.10.4. Отверстие в ложе для большого пальца руки, управляющей спуском, и углубления или выступы на ложе для фиксации положения пальца (рис. 2.5.).

2.1.6.10.5. Выступ на нижней части pistolетной рукоятки, препятствующий соскальзыванию кисти руки (рис. 2.5.).

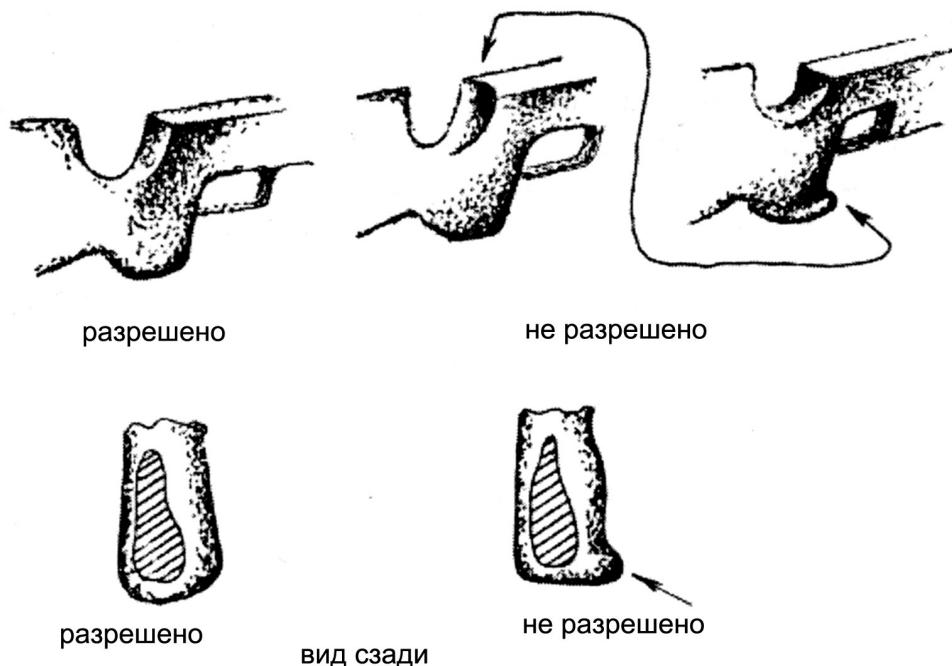


Рис. 2.5. Пистолетная рукоятка ложи стандартной крупнокалиберной и пневматической винтовки

2.1.6.10.6. Спиртовой указатель уровня,

2.1.6.10.7. Сошки для опоры винтовки.

2.1.6.10.8. На цевье ложи, пистолетную рукоятку, нижнюю часть приклада и на затыльник запрещено наносить какой-либо материал или вещество, улучшающее контакт частей тела стрелка с поверхностью винтовки.

2.1.6.11. Один и тот же экземпляр винтовки без изменений должен использоваться для выполнения всего упражнения во всех положениях. Это требование не относится к регулировке затыльника, антабки, прицела, затемнителя для глаза и к замене мушки.

2.1.6.12. При стрельбе стоя к винтовке нельзя прикреплять антабку-упор, с которой при стрельбе лежа и с колена соединяется ремень.

2.1.6.13. Во время выполнения упражнения винтовку нельзя выносить с линии огня за исключением тех случаев, когда это разрешено судьей.

2.1.7. Пневматическая винтовка.

2.1.7.1. Разрешены поршневые и газобаллонные винтовки, действующие на сжатом воздухе или газе.

2.1.7.2. Калибр 4,5 мм.

2.1.7.3. Натяжение спуска курка произвольное.

2.1.7.4. Расстояние от задней точки коробки воздушного цилиндра до передней точки винтовки, включая любую выступающую вперед деталь, не должно превышать 850 мм независимо от того, является эта деталь неотъемлемой частью ствола или нет. На рисунке 2.3. этот размер обозначен литерой A_1 .

2.1.7.5. Остальные параметры соответствуют стандартной крупнокалиберной винтовке.

2.1.8. Учебная пневматическая винтовка ИЖ-22, ИЖ-38 или другого подобного типа.

2.1.8.1. Разрешены поршневые и газобаллонные винтовки, действующие на сжатом воздухе или газе.

2.1.8.2. Калибр 4,5 мм.

2.1.8.3. Масса не более 3500 г.

2.2. Одежда.

2.2.1. Общие требования к стрелковой одежде.

2.2.1.1. При выполнении всех винтовочных упражнений, входящих в программу каждого соревнования, спортсмен может использовать только одну стрелковую куртку, одни стрелковые брюки и одну пару стрелковых ботинок. Все перечисленные выше предметы одежды должны быть проверены и допущены бригадой контроля оружия и снаряжения.

2.2.1.2. Кроме стрелковых брюк и стрелковых ботинок спортсмен может использовать обычные брюки и обычную спортивную обувь типа кроссовок.

2.2.1.3. Стрелковая куртка, стрелковые брюки и рукавица должны быть изготовлены из мягкого эластичного материала, не меняющего своих физических характеристик, т.е. эластичности и толщины, в условиях проведения соревнований.

2.2.1.4. Такие же требования предъявляются к подкладке, нашивкам и накладкам на стрелковых куртках и брюках.

2.2.1.5. Подкладка, нашивки и накладки не должны быть стегаными, прошитыми крест-накрест или приклеенными к наружному материалу одежды.

2.2.1.6. Подкладка может прикрепляться к наружному материалу куртки и брюк только в местах, определяемых технологией пошива.

2.2.1.7. Куртка, брюки и обувь должны быть опрятными.

2.2.2. Толщина стрелковой куртки и брюк, мм (см. табл. 2.2)

Таблица 2.2.

	Куртка	Брюки	Ботинки	Рука- вица	Нижняя одежда
В один слой	2,5	2,5	4,0		2,5
В два слоя	5,0	5,0			5,0
Общая толщина				12,0	
Накладки:					
в один слой	10,0	10,0	-	-	-
в два слоя	20,0	20,0	-	-	-

2.2.2.1. Измерение толщины куртки и брюк проводится при сжатии их материала с усилием 5 кг с помощью устройства, показанного на рис. 2.6.

2.2.2.2. Устройство, для измерения толщины стрелковой одежды, имеющее опорные площадки в виде двух расположенных друг против друга дисков диаметром 30 мм, должно обеспечивать измерение толщины с погрешностью не более $\pm 0,1$ мм.

2.2.2.3. Толщина куртки и брюк измеряется в местах, находящихся не ближе чем в 30 мм от любого шва или складки. Толщина куртки и брюк определяется совместным измерением основного материала и подкладки. Толщина нашивок и накладок измеряется также вместе с основным материалом и подкладкой.

2.2.2.4. Эластичность материала оценивается с помощью устройства, имеющего горизонтальное измерительное кольцо с диаметром внутреннего отверстия 60 мм (рис. 2.7.).

2.2.2.5. Куртка или брюки ровно и без складок накладывается на измерительное кольцо, а затем на них по центру кольца опускается вертикальный цилиндр диаметром 20 мм и к цилиндру прикладывается груз с общей массой 1000 г (в общую массу входит и масса измерительного цилиндра).

2.2.2.6. Куртка и брюки считается эластичными, если материал внутри кольца опустится под действием груза не менее чем на 3 мм. Точность измерения должна быть обеспечена не хуже $\pm 0,1$ мм.

2.2.2.1. Эластичность материала куртки и брюк проверяется в нескольких местах, не занятых нашивками и накладками.

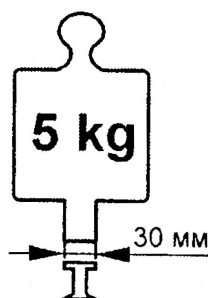


Рис. 2.6. Прибор для измерения толщины одежды

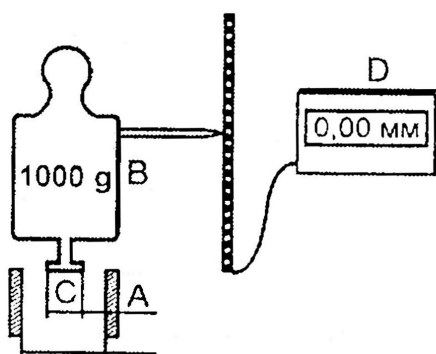


Рис 2.7. Прибор для проверки эластичности одежды

*Таблица 2.3. к рисунку 2.7.

A	Измерительный цилиндр	=	Диаметр 60 мм
B	Контрольный вес	=	1000 г (в том числе рукоятка и измерительная пластина C)
C	Измерительная пластина	=	Диаметр 20 мм
D	Дисплей результатов	=	Точность 0,1 мм

2.2.2.7.1. Если окажется, что любой предмет одежды при проверке, которая проводится до начала соревнования, не соответствует требованиям настоящих Правил, то через некоторое время после первой проверки этот предмет одежды проверяется повторно, а при необходимости и в третий раз. Если окажется, что предмет одежды не соответствует требованиям и при третьей проверке, на него наносится несмываемая маркировка, свидетельствующая о том, что предмет одежды забракован и не допускается к использованию в соревнованиях, если только он не будет капитально переделан (см. ст. 2.2.2.7.3.).

2.2.2.7.2. В течение всей процедуры проверки, с первого предъявления и до решения судей о допуске (или не допуске) к использованию на соревнованиях, одежду (или предмет одежды) не разрешено выносить из помещения, в котором работает бригада судей по контролю оружия и снаряжения, при этом на материал одежды не должно оказываться никаких термических или иных воздействий, временно изменяющих толщину или эластичность материала одежды.

2.2.2.7.3. Предмет одежды, не прошедший контрольной проверки на соответствие Правилам до начала выполнения упражнения, может быть переделан с капитальным, на постоянной основе, изменением свойств материала. В этом случае этот предмет, с разрешения судей можно выносить из помещения и затем предъявлять к повторной проверке.

2.2.2.7.4. У спортсмена может быть только один запасной комплект специальный стрелковой одежды. Если при первой же проверке запасной одежды окажется, что и она не соответствует

предъявляемым требованиям, то и эта одежда (предмет одежды) бракуется и не допускается к использованию в соревновании. Спортсмен при этом не имеет права использовать специальную стрелковую одежду (или предмет одежды) на данных соревнованиях.

2.2.2.7.5. После окончания упражнения (или квалификационного соревнования в упражнении олимпийской программы) судьи имеют право проверить одежду спортсменов на ее соответствие Правилам. В зависимости от технических возможностей к этой проверке должны привлекаться:

- все участники финальных соревнований;
- по одному участнику (по жребию) от каждой команды, занявших 1-е, 2-е и 3-е места;
- по решению главного судьи несколько человек по жребию из числа остальных участников.

Такая проверка проводится сразу, как только спортсмен закончит стрельбу. Если обнаружится несоответствие одежды Правилам, то через 5 мин проводится повторная проверка. В том случае, если одежда не соответствует и при повторной проверке, спортсмен дисквалифицируется в упражнении.

2.2.2.8. Результаты проверки парам эластичности, толщины и размера элементов одежды являются официальными только в тех случаях, когда для их проверки используются приборы, сертифицированные Стрелковым Союзом России или Международной Федерацией Стрелкового Спорта.

2.2.3 Стрелковая куртка (рис. 2.8)

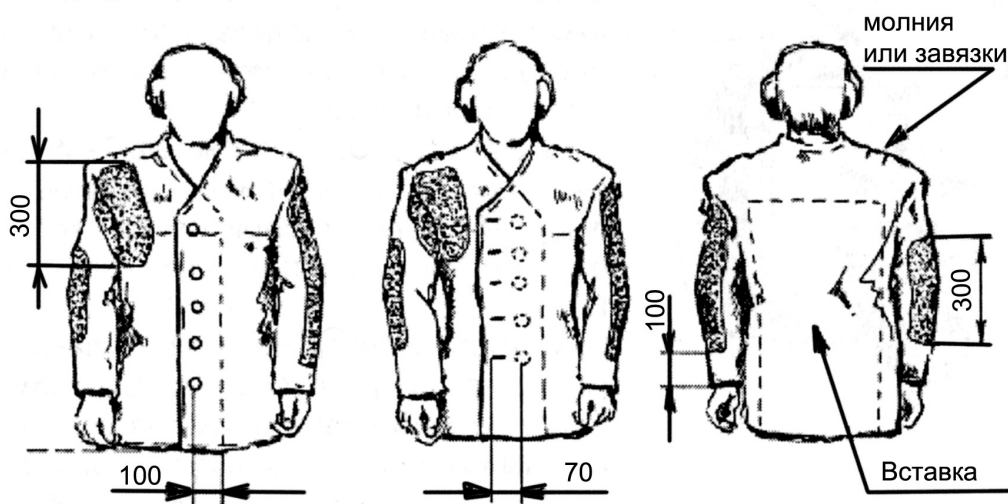


Рис. 2.8. Стрелковая куртка

2.2.3.1. При выполнении любого винтовочного упражнения используется только одна стрелковая куртка, предназначенная для стрельбы из всех трех положений (лежа, стоя, с колена).

2.2.3.2. Куртка должна свободно облегать туловище и запаховаться в месте застегивания не более чем на 100 мм. Облегание считается свободным, если куртку можно дополнительно запахнуть не менее чем на 70 мм за место обычного застегивания (измерение производится от центра пуговицы до внешнего края пуговичной петли).

2.2.3.3. Застежки на куртке не должны быть передвижными.

2.2.3.4. Куртка не должна быть длиннее опущенной вниз руки, сжатой в кулак (при проверке длины спортсмен должен стоять прямо).

2.2.3.5. Длина рукава должна быть такой, чтобы при стрельбе лежа и с колена он не заходил на запястье той руки, на которую надет ремень винтовки.

2.2.3.6. Запрещены завязки, шнуровки или иные приспособления, предназначенные для закрепления изготовления спортсмена, но разрешена одна застежка «молния» или не более двух завязок, предназначенных для того, чтобы выбрать напуск материала куртки выше той накладки, в которую упирается затыльник винтовки.

2.2.3.7. Накладки пришиваются к куртке только с внешней стороны.

2.2.3.7.1. Накладка на том рукаве, который охватывается ремнем винтовки, может идти от верха рукава до точки, находящейся в 100 мм от его нижнего конца.

2.2.3.7.2. Длина накладки на другом рукаве должна быть не более 300 мм.

2.2.3.7.3. Ширина накладок на обоих рукавах не должна превышать половины окружности рукава.

2.2.3.7.4. Накладка, в которую упирается затыльник приклада, в любом направлении не должна быть длиннее 300 мм.

2.2.3.8. Толщина куртки и ее рукавов вместе с подкладкой не должна превышать 2,5 мм (в один слой); вдвоенная толщина не более 5 мм.

2.2.3.9. К внешней стороне того рукава, на который надевают ремень винтовки, для предупреждения соскальзывания ремня может быть прикреплен только один крючок или одна петля, или одна пуговица, или одно аналогичное приспособление.

2.2.3.10. Внутренние карманы запрещены.

2.2.3.11. Разрешен только один наружный карман спереди на правой стороне куртки (для левши – на левой стороне). Верхний край кармана должен быть не более чем в 250 мм от нижнего края полы куртки; ширина кармана должна быть не более 200 мм.

2.2.3.12. На спине куртки разрешена вшитая или пристегивающаяся вставка с отверстиями (или сеткой) для вентиляции. Общая толщина спинки куртки со вставкой не более 2,5 мм. Сама вставка и пристегивающие ее застежки не должны делать куртку более жесткой и закреплять изготовку спортсмена. Вставка должна быть проверена и допущена судьей по контролю снаряжения.

2.2.3.13. На наружную или внутреннюю поверхность куртки или на накладки (а также на соприкасающееся с курткой снаряжение или ложе винтовки) запрещено наносить в жидком или распыленном виде липкое или иное вещество, предотвращающее скольжение.

2.2.3.14. Для предотвращения скольжения поверхность куртки и накладок может быть сделана шероховатой.

2.2.4. Стрелковые брюки (рис. 2.9)

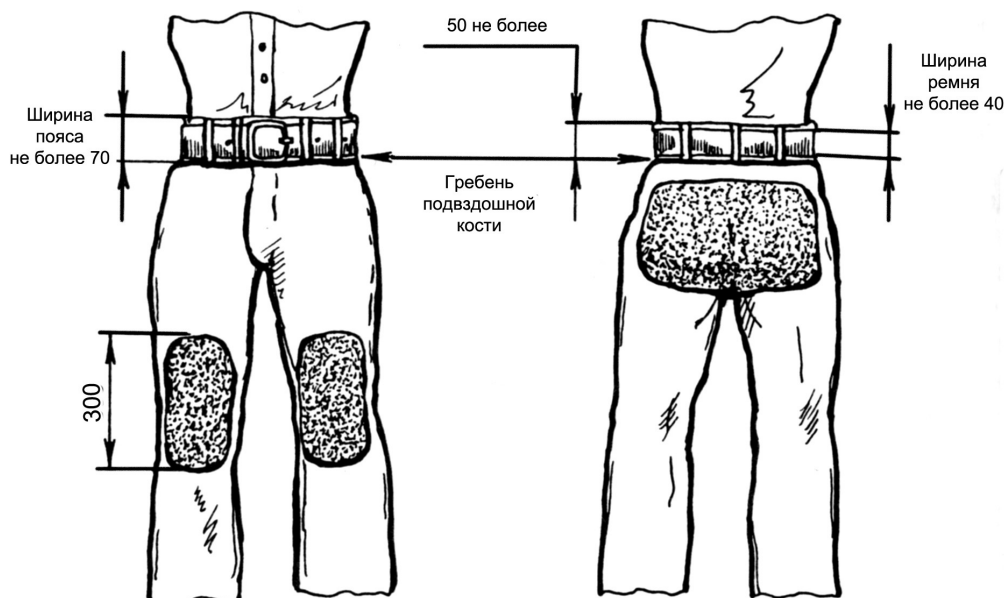


Рис. 2.9. Стрелковые брюки

2.2.4.1. При выполнении любого винтовочного упражнения используются только одни брюки, предназначенные для стрельбы из всех трех положений (лежа, стоя, с колена).

2.2.4.2. Верхний край брюк должен быть не выше чем в 50 мм над гребнем подвздошной кости.

2.2.4.3. Ширина пришивного пояса брюк должна быть не более 70 мм. На поясе может быть передвижная (или постоянная) застежка только одного типа (один крючок не более чем с пятью петлями или одна кнопка не более чем с пятью гнездами для нее, или одна застежка типа «липучка»). Сочетание застежки типа «липучка» с застежкой любого другого типа запрещено. Максимальная толщина пришивного пояса брюк не должна превышать 3,5 мм. Если толщина пришивного пояса брюк более 2,5 мм, использование обычного брючного ремня запрещено.

2.2.4.4. Брюки можно носить с обычным брючным ремнем, если толщина пришивного пояса не превышает 2,5 мм. Ширина ремня – не более 40 мм, толщина – не более 3 мм. Взамен ремня можно носить подтяжки (помочи).

2.2.4.5. Застежки «молния», пуговицы, застежки типа «липучка» или иные не передвижные застежки могут быть только в следующих местах брюк:

2.2.4.5.1. Одна застежка для расстегивания и застегивания переднего разреза брюк.

2.2.4.5.2. Одна застежка на каждой штанине. Эта застежка должна начинаться не менее чем в 70 мм от верхнего края брюк и может идти до низа штанины.

2.2.4.6. Запрещены любые завязки, застежки «молния» или иные застежки, используемые для обтягивания брюками голеней, бедер и ягодиц, т.е. для искусственного закрепления изготовления.

2.2.4.7. Брюки не должны быть тесными; они должны быть такими, чтобы спортсмен, застегнув на брюках все застежки, мог в них сесть на стул.

2.2.4.8. На заднюю часть брюк и оба колена могут быть нашиты накладки.

2.2.4.8.1. Задняя накладка должна быть не шире ягодиц, а в вертикальном измерении не должна быть длиннее, чем это нужно для того, чтобы прикрыть обычно изнашиваемую часть брюк.

2.2.4.8.2. Накладки на коленях в длину должны быть не более 300 мм, а в ширину – не более половины окружности штанины.

2.2.4.9. Толщина брюк вместе с подкладкой должна быть не более 2,5 мм (в один слой), сдвоенная толщина – не более 5 мм.

2.2.4.10. Толщина накладок вместе с материалом брюк и их подкладкой должна быть не более 10 мм (в один слой), сдвоенная толщина – не более 20 мм.

2.2.4.11. Внутренние и наружные карманы запрещены.

2.2.5. Одежда под стрелковой курткой и брюками.

2.2.5.1. Общая толщина одежды под стрелковой курткой и под стрелковыми брюками должна быть не более 2,5 мм (в один слой), сдвоенная толщина – не более 5 мм.

2.2.5.2. Под стрелковую куртку и стрелковые брюки можно надевать только такую одежду, которая не закрепляет изготовление спортсмена.

2.2.5.3. Под стрелковыми брюками может быть только обычное нижнее белье и/или тренировочные брюки, но не обычные брюки и не джинсы.

2.2.6. Стрелковые ботинки (рис. 2.10)

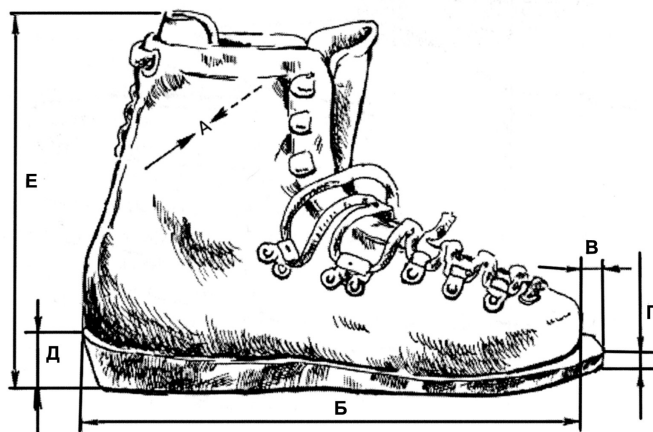


Рис. 2.10. Стрелковые ботинки

2.2.6.1. Разрешена повседневная обувь или кроссовки, а также специальная стрелковая обувь (ботинки). Все виды обуви должны удовлетворять следующим требованиям:

2.2.6.1.1. Ботинки должны быть парными.

2.2.6.1.2. Ботинки выше подошвы (т.е. их верх) должны быть изготовлены из мягкого, эластичного материала толщиной не более 4 мм (включая подкладку). Толщина измеряется на плоском участке поверхности ботинка, например, в месте, обозначенной на рис. 2.10. литерой «А».

2.2.6.1.3. Длина верха ботинка («Б») должна соответствовать размеру обуви стрелка.

2.2.6.1.4. Подошва должна гнуться при сгибании стопы.

2.2.6.1.5. Максимальная длина подошвы равна размеру «Б» + 10 мм.

2.2.6.1.6. Подошва ни в одном месте, кроме носка, не должна выступать за верх ботинка. Край подошвы ни в одной точке не должен выступать за носок более чем на 10 мм («В») и может быть в этом месте срезан под прямым углом либо на одном, либо на обоих ботинках.

2.2.6.1.7. Максимальная толщина подошвы («Г») 10 мм.

2.2.6.1.8. Максимальная высота каблука («Д») 30 мм.

2.2.6.1.9. Высота ботинка («Е») должна быть не более 2/3 длины подошвы (т.е. размера «Б» + 10 мм).

2.2.7. Стрелковая перчатка (рукавица) (рис. 2.11)

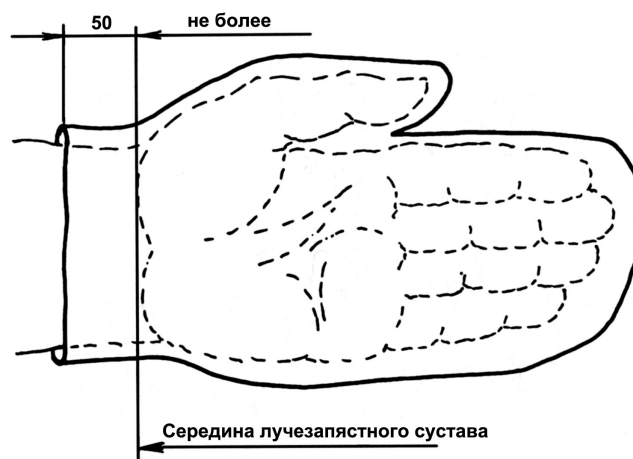


Рис. 2.11. Стрелковая перчатка (рукавица)

2.2.7.1. Перчатка должна быть изготовлена из материала, отвечающего общим требованиям, предъявляемым к материалу стрелковой куртки и брюк (см. ст. 2.2.1.3.).

2.2.7.2. Общая толщина сложенных вместе передней и тыльной частей (но не в местах соединений и швов) не более 12 мм.

2.2.7.3. Перчатка не должна заходить на руку дальше, чем на 50 мм от запястья (измерение производится от середины лучезапястного сустава).

2.2.7.4. Любые застежки и завязки у запястья запрещены. Перчатка у запястья может быть сделана из эластичного материала, чтобы ее можно было легче надевать и снимать, но в любом случае надетая перчатка должна быть свободна вокруг запястья.

2.2.8. Разрешены боковые щитки, прикрепленные к головному убору, стрелковым очкам или головной ленте. В вертикальном измерении боковые щитки (А) должны быть не более 40 мм и не должны выступать вперед за линию середины лба стрелка. Разрешен затемнитель (Б) шириной не более 30 мм, закрывающий не наводящий глаз (рис. 2.12.).

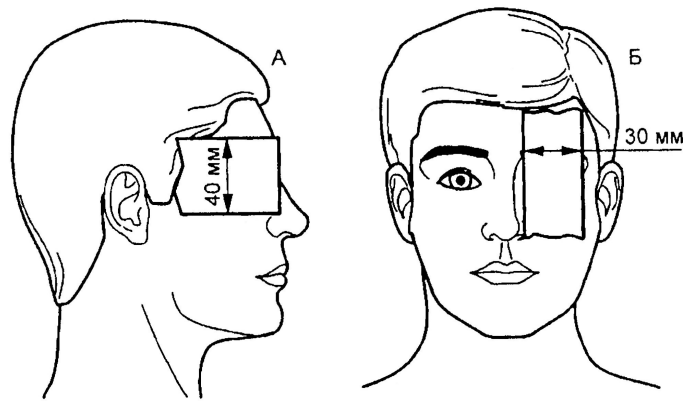


Рис. 2.12. Щиток и затемнитель для глаз

2.3. Стрелковые упражнения

- 2.3.1.** В программу соревнований могут включаться любые упражнения, указанные в табл. 2.4.
- 2.3.1.1.** В программу соревнований для мужчин могут включаться любые упражнения, указанные в табл. 2.4.
- 2.3.1.2.** В программу соревнований для женщин могут включаться любые упражнения в стрельбе из винтовки по неподвижным мишеням за исключением: МВ-6, МВ-7, ПВ-6, АВ-3, АВ-4, АВ-5, АВ-С, ВП-6.
- 2.3.1.3.** В программу соревнований для юниоров могут включаться любые упражнения в стрельбе из винтовки по неподвижным мишеням, кроме: ПВ-3, ПВ-4, ПВ-6, ПВ-9, АВ-3, АВ-4, АВ-5, АВ-С.
- 2.3.1.4.** В программу соревнований для юниорок могут включаться любые упражнения в стрельбе из винтовки, указанные в табл. 2.4, кроме: МВ-6, МВ-7, всех упражнений в стрельбе из крупнокалиберной винтовки и упражнения ВП-6.
- 2.3.1.5.** В программу всероссийских соревнований, соревнований федеральных округов, соревнований субъектов РФ и приравненных к ним соревнований среди мужчин, женщин, юношей и девушек, включаются упражнения, установленные Реестром видов спорта.
- 2.3.2.** Упражнения МВ-1 и МВ-2 выполняются из малокалиберных винтовок любого типа независимо от того, кто в этих упражнениях участвует – мужчины или женщины.
- 2.3.3.** Упражнения ВП-1 и ВП-2 выполняются из учебных пневматических винтовок ИЖ-22, ИЖ-38 или подобного им по характеристикам типа.
- 2.3.4.** Содержание упражнений (дистанция стрельбы, тип мишени, положение для стрельбы, число пробных и зачетных выстрелов, число пробных мишеней, время на стрельбу) приведено в табл. 2.4.
- 2.3.5.** В упражнениях с неограниченным числом пробных выстрелов их количество в каждую пробную мишень не ограничивается.
- 2.3.6.** В тех тирах, где не обеспечена безопасная замена мишеней во время выполнения упражнения (т.е. нет блиндажа или отсутствует дистанционное управление мишенными установками), организуется раздельное выполнение пробных выстрелов и каждой зачетной серии из 10 выстрелов, при этом на пробные выстрелы и каждую зачетную серию отводится время, указанное в табл. 2.5.

Таблица 2.4.

Упражнения в стрельбе из винтовок.

Индекс упражнения	Дистанция м	Мишень №	Положение для стрельбы (изготовка)	Кол-во пробных мишеней	Кол-во выстрелов		Время на стрельбу
					пробных	зачетных	
МВ-1	50 или 25	7 (6б)	Лежа с упора	1	3	10	20 мин
МВ-2	50 или 25	7 (7б)	Лежа с упора	1	3	10	20 мин

МВ-4	50	7	Лежа	1	3	10	20 мин
			Стоя	1	3	10	30 мин
			С колена	1	3	10	25 мин
			Всего	3	9	30	-
МВ-5	50	7	Лежа	4	неогр.	20	-
			Стоя	4	неогр.	20	-
			С колена	4	неогр.	20	-
			Всего	12	-	60	2 ч 15 мин.
МВ-6	50	7	Лежа	4	неогр.	40	45 мин
			Стоя	4	неогр.	40	1 ч 15 мин.
			С колена	4	неогр.	40	1 ч
			Всего	12	-	120	-
МВ-7	50	7	Стоя	3	неогр.	40	1 ч 30 мин.
МВ-8	50	7	Лежа	2	неогр.	30	1 ч
МВ-9	50	7	Лежа	4	неогр.	60	1 ч 15 мин.
ПВ-3	100	4	Лежа	1	3	10	20 мин
			Стоя	1	3	10	30 мин
			С колена	1	3	10	25 мин
			Всего	3	9	30	-
ПВ-4	300	3	Лежа	1	3	10	20 мин
			Стоя	1	3	10	30 мин
			С колена	1	3	10	25 мин
			Всего	3	9	30	-
ПВ-5	300	3	Лежа	1	неогр.	20	-
			Стоя	1	неогр.	20	-
			С колена	1	неогр.	20	-
			Всего	3	-	60	2 ч 30 мин.
ПВ-6	300	3	Лежа	1	неогр.	40	1 ч
			Стоя	1	неогр.	40	1 ч 30 мин.
			С колена	1	неогр.	40	1 ч 15 мин.
			Всего	3	-	120	-
ПВ-9	300	3	Лежа	1	неогр.	60	1 ч 15 мин.
АВ-3	100	4	Лежа	1	3	10	20 мин
			Стоя	1	3	10	30 мин
			С колена	1	3	10	25 мин
			Всего	3	9	30	-
АВ-4	300	3	Лежа	1	3	10	20 мин
			Стоя	1	3	10	30 мин
			С колена	1	3	10	25 мин
			Всего	3	9	30	-
АВ-5	300	3	Лежа	1	неогр.	20	-
			Стоя	1	неогр.	20	-
			С колена	1	неогр.	20	-
			Всего	3	-	60	2 ч 15 мин.
АВ-С	300	3	Лежа	Время на пробные – 12 мин.	неогр.	2 сер. по 10 выстрелов	90 с на 1 серию
			Стоя			2 сер. по 10 выстрелов	120 с на 1 серию
			С колена			2 сер. по 10 выстрелов	120 с на 1 серию
			С опорой на стол, стоя или сидя				
ВП-1	10	8	С опорой на стол, стоя или сидя	2	6	20	30 мин
ВП-2	10	8	Стоя	2	6	20	30 мин
ВП-4	10	8	Стоя	4	неогр.	40	1 ч 15 мин
ВП-6	10	8	Стоя	4	неогр.	60	1 ч 45 мин.

Примечания:

1. Время на стрельбу в упражнениях с неограниченным числом пробных выстрелов, указанное в табл. 2.4, является общим временем на выполнение пробных и зачетных выстрелов.

2. Для упражнений МВ-5, МВ-6, МВ-9, ПВ-6, ПВ-9, АВ-5 в табл. 2.4. указано время на стрельбу по электронным считающим установкам, установкам с автоматической заменой мишеней и установкам с рулонной перемоткой мишеней, когда управление заменой мишеней осуществляется с линии огня.

3. Для перечисленных упражнений при использовании установок с ручной заменой мишеней в блиндаже и установок «подъездного» типа время на стрельбу должно быть увеличено на 15 мин относительно указанного в табл. 2.4.

Таблица 2.5.

Время на стрельбу при раздельном выполнении серий

Положение для стрельбы	Время на пробные выстрелы		Время на зачетную серию
	упражнение с 3 пробными выстрелами	упражнение с неограниченным числом пробных выстрелов	
Лежа	5 мин	12 мин	15 мин
Стоя	8 мин	20 мин	25 мин
С колена	6 мин	15 мин	20 мин

2.3.7. Количество пробных мишеней в упражнениях МВ-5, МВ-6, МВ-9, ВП-4, ВП-6 решением судейской коллегии может быть уменьшено до трех (в упражнении МВ-7 – до двух).

2.3.8. В упражнениях ВП-1 и ВП-2 при раздельной стрельбе на пробные выстрелы отводится соответственно 8 и 12 мин, а на каждую зачетную серию – 12 и 20 мин.

2.3.9. При раздельном выполнении серий мишени для всех спортсменов заменяются одновременно. Время для замены не должно превышать 5 мин (это время не входит во время на выполнение упражнения, указанное в данном пункте).

2.3.10. В зависимости от масштаба соревнований в каждую зачетную мишень выполняется число выстрелов, указанное в табл. 2.6.

Таблица 2.6.

Количество зачетных выстрелов в мишень

Масштаб соревнований	Винтовка		
	пневматическая	малокалиберная	крупнокалиберная
Всероссийские, Федеральных округов, субъектов РФ и приравненные к ним спортивных организаций	1	1	10
Областные, городские, и приравненные к ним спортивных организаций	2	2	10
Муниципальные и приравненные к ним спортивных организаций	5	5	10

2.3.11. Если в программу соревнований входят упражнения в стрельбе на 10, 50 и 300 (100) м, то календарь соревнований должен предусматривать следующую последовательность выполнения упражнений:

- стрельба из пневматической винтовки на дистанцию 10 м;
- стрельба из малокалиберной винтовки на дистанцию 50 м;
- стрельба из крупнокалиберной винтовки на дистанцию 300 (100) м.

Во всех случаях соревнования в стрельбе из крупнокалиберной винтовки проводятся после выполнения упражнений на дистанции 10 и 50 м.

2.3.12. Упражнения со стрельбой из трех положений выполняются в течение одного дня с обязательной последовательностью: лежа, стоя, с колена. Если количество мест в тире не позволяет провести упражнения МВ-6, ПВ-6 в течение одного дня, допускается их выполнение по частям: в первый день – стрельба лежа и стоя, во второй день – с колена (жеребьевка стрелковых мест первого дня сохраняется и для второго).

2.3.13. Стрельба из трех положений всегда рассматривается как одно упражнение.

2.3.14. Первые четыре серии упражнений МВ-9, ПВ-9 могут быть засчитаны как сорок выстрелов положения лежа в упражнениях МВ-6, ПВ-6, если это оговорено в Положении о соревнованиях (в особых случаях решение об этом принимает жюри соревнования).

2.4. Правила выполнения упражнений

2.4.1. Порядок выполнения упражнений

2.4.1.1. Для подготовки к выполнению упражнения спортсменам должно быть предоставлено время не менее 10 мин.

2.4.1.2. Если смен более одной, спортсменам каждой смены предоставляется одинаковое время для подготовки, но не более 15 мин.

2.4.1.3. После вызова на линию огня спортсмены могут вести подготовку своих стрелковых мест и оружия к выполнению упражнения (до вызова спортсменов на огневой рубеж оружие должно быть в футляре или чехле).

2.4.1.4. Официальная подготовка начинается по команде старшего судьи линии огня – **«ПРИГОТОВИТЬСЯ»**. В тех тирах, где мишенные установки управляются не самими спортсменами, после этой команды должны быть немедленно подняты (выставлены) пробные мишени.

2.4.1.5. После команды **«ПРИГОТОВИТЬСЯ»** разрешено прицеливание и выполнение холостых выстрелов без патрона (пульки) в оружии.

2.4.1.5.1. Под холостым выстрелом понимается срабатывание взведенного спускового механизма незаряженного огнестрельного оружия или срабатывание спускового механизма пневматического оружия без разряда сжатого воздуха или газа.

2.4.1.5.2. Если во время подготовки спортсмен произведет выстрел с разрядом компрессионной камеры, но без пульки в канале ствола, то за первое такое нарушение ему объявляется предупреждение, а за каждое последующее он штрафует на два очка, которые вычитаются из результата первой серии.

2.4.1.6. В конце подготовки старший судья линии огня кратко напоминает условия выполнения упражнения (название упражнения, общее число зачетных выстрелов, число зачетных выстрелов в каждую мишень, число пробных выстрелов, число пробных мишеней, время на стрельбу и др.).

2.4.1.7. Перед началом выполнения упражнения (и началом каждого положения, если они выполняются отдельно) старший судья линии огня подает команду – **«ЗАРЯЖАЙ»** и через 2-3 с – **«СТАРТ»** (вместо команды **«ЗАРЯЖАЙ»** может подаваться команда **«ВНИМАНИЕ»**).

2.4.1.8. По истечении времени, отведенного на упражнение (положение) или после того, как все спортсмены смены досрочно закончат выполнение зачетных выстрелов, старший судья линии огня подает команды – **«СТОП»**, **«РАЗРЯЖАЙ»**.

2.4.1.9. В упражнениях с отдельным временем на пробные и зачетные выстрелы эти команды подаются перед началом и после окончания как пробных, так и зачетных выстрелов.

2.4.1.10. В стрельбе из пневматических винтовок после того, как выставлена первая зачетная мишень, холостые выстрелы в соответствии со ст. 2.4.1.5. разрешены, но запрещен разряд компрессионной камеры не заряженной пулей винтовки.

2.4.1.11. В упражнениях МВ-6, ПВ-6 перерыв в стрельбе из разных положений должен быть не более 10 мин (в упражнениях МВ-4, ПВ-3, ПВ-4, АВ-3, АВ-4 – не более 7 мин).

2.4.1.12. Спортсмены, окончившие стрельбу в одном из положений, не должны до подачи общей команды об окончании стрельбы из этого положения изготавливаться к стрельбе для следующего положения.

2.4.1.13. Окончив выполнение упражнения (или немедленно по команде **«СТОП»**), спортсмен должен разрядить оружие, извлечь стреляную гильзу или патрон и предъявить винтовку с открытым затвором секторному судье линии огня с тем, чтобы тот убедился, что в патроннике (и магазине) нет патронов.

2.4.2. Общие требования к изготовке для стрельбы из винтовки.

2.4.2.1. При выполнении упражнения спортсмен должен располагаться на отведенной ему огневой позиции, не выдвигаясь за переднюю границу линии огня и не мешая другим спортсменам.

2.4.2.2. Дульный срез оружия в изготовке для выстрела должен находиться за передней границей линии огня.

2.4.2.3. При стрельбе из любого положения винтовка, тело и одежда спортсмена, находящегося в изготовке для выстрела, не должны касаться окружающих предметов.

2.4.2.4. В перерывах между выстрелами винтовку можно опускать на какую-либо опору (при условии, что эта опора не выше плеч стрелка). При проверке выполнения этого требования стрелок должен стоять выпрямившись. Винтовка, находящаяся на опоре, должна удерживаться стрелком. При стрельбе стоя подставку для опоры нельзя располагать впереди стрелкового столика. Использовать между выстрелами опору для винтовки следует таким образом, чтобы это не мешало соседнему спортсмену.

2.4.3. Изготовка для стрельбы лежа.

2.4.3.1. Стрелок может находиться на голой поверхности огневой позиции или на стрелковом мате, характеристики которого соответствуют требованиям ст. 1.22.23.1.2. Правил.

2.4.3.2. Стрелок может класть ногу на соседнюю огневую позицию, если это не мешает соседнему стрелку.

2.4.3.3. Стрелок располагается на огневой позиции головой в сторону мишени.

2.4.3.4. Винтовка должна удерживаться двумя руками и правым плечом (для спортсмена-левши – левым). Во время прицеливания щека стрелка может быть прижата к прикладу винтовки.

2.4.3.5. Для удерживания винтовки может использоваться ремень, надетый на левую руку выше локтя (здесь и далее для спортсмена-левши «правую» заменить на «левую» и наоборот), но цевье ложи и любая другая часть винтовки, лежащие позади кисти левой руки, не должны касаться ремня и прикрепленных к нему приспособлений.

2.4.3.6. Предплечья обеих рук (рукава куртки), начиная от локтя и до конца рукава, должны быть четко отделены от поверхности огневой позиции.

2.4.3.7. Предплечье левой руки, поддерживающей винтовку, должно образовывать с поверхностью огневой позиции угол не менее 30°.

2.4.4. Изготовка для стрельбы стоя.

2.4.4.1. Спортсмен должен стоять на своей огневой позиции, не имея никакой дополнительной опоры на посторонние предметы. Его стопы не должны выступать за пределы огневой позиции и не должны касаться линии огня.

2.4.4.2. Винтовка должна удерживаться двумя руками, правым плечом, щекой и частью груди около правого плеча.

2.4.4.3. Левая рука от локтя и выше и локоть могут опираться на грудь и гребень подвздошной кости. Запрещено использовать пряжку или застежку брючного ремня в качестве опоры для локтя руки, поддерживающей винтовку.

2.4.4.4. При стрельбе из малокалиберных или крупнокалиберных винтовок к нижней части цевья ложи может быть прикреплена подставка («шампиньон») для опоры на левую ладонь (при стрельбе из стандартной крупнокалиберной и пневматической винтовки использование подставки запрещено).

2.4.4.5. При стрельбе стоя на винтовке не должно быть ремня.

2.4.5. Изготовка для стрельбы с колена.

2.4.5.1. Спортсмен располагается в пределах своей огневой позиции, сидя на пятке или на подвернутой стопе правой ноги и не имея никакой дополнительной опоры на посторонние предметы.

2.4.5.2. Носок (стопа) правой ноги и подошва левой могут находиться на голой поверхности огневой позиции или на стрелковом мате, на котором могут быть одна, две или все три опорные точки, т.е. носок (стопа) правой ноги, колено правой ноги, ступня левой ноги.

2.4.5.3. Под подъем правой голени разрешено подкладывать валик – «подголенник» (см. ст. 1.22.23.2). При использовании подголенника правая стопа не должна быть повернута на угол более чем 45 ° от вертикали.

2.4.5.3.1. Если спортсмен не пользуется подголенником, то правую стопу можно повернуть под любым углом, в том числе она (как и голень) может быть плоско прижата своей боковой поверхностью к поверхности огневой позиции (мату), но при этом ни бедро, ни ягодица ни одной своей точкой не должны касаться поверхности огневой позиции.

2.4.5.4. Винтовка должна удерживаться двумя руками и правым плечом (правой стороной груди). Во время прицеливания щека спортсмена может быть прижата к прикладу винтовки.

2.4.5.5. Локоть левой руки, удерживающей винтовку, должен опираться на левое колено и не может быть смещен от коленной чашечки более чем на 100 мм вперед или 150 мм назад.

2.4.5.6. Для удержания винтовки может использоваться ремень, надетый на левую руку выше локтя, но цевье ложи и любая другая часть винтовки, лежащие позади кисти левой руки, не должны касаться ремня и прикрепленных к нему принадлежностей.

2.4.5.7. Запрещено подкладывать полу куртки или иные предметы между локтем левой руки и коленом левой ноги, а также между ягодицами и каблуком левого ботинка.

2.5. Промахи

2.5.1. Зачетный выстрел (или пробный в упражнениях с ограниченным количеством пробных выстрелов), не попавший в габаритные кольца мишени, является промахом, засчитывается как ноль очков и не повторяется.

2.6. Нарушения правил

2.6.1. Если спортсмен начинает выполнять упражнение с непроверенным оружием, одеждой или иным снаряжением, судья линии огня должен немедленно запретить ему продолжать выполнение упражнения и направить его в бригаду контроля. За такое нарушение спортсмен штрафуются на два очка, которые вычитаются из результата его первой серии. После проверки и допуска оружия (одежды, снаряжения) спортсмен может продолжать стрельбу, но добавочное время и дополнительные пробные выстрелы ему при этом не предоставляются.

2.6.2. Выстрел, произведенный после команды «**ЗАРЯЖАЙ**», но до команды «**СТАРТ**», засчитывается как промах и не повторяется. Спортсмен при этом не должен выполнять первый зачетный выстрел первой серии, который засчитывается как ноль очков.

2.6.3. Выстрел, произведенный после команды «**СТОП**», но до команды «**РАЗРЯЖАЙ**», засчитывается как промах.

2.6.4. В упражнениях с ограниченным количеством пробных выстрелов за каждый лишний пробный выстрел из выстрела (выстрелов) меньшего достоинства последующей зачетной серии спортсмена вычитается по 2 штрафных очка.

2.6.5. Если при стрельбе из пневматической винтовки после того, как выставлена первая зачетная мишень, спортсмен произведет разряд компрессионной камеры без пульки в стволе оружия, это засчитывается как промах (ноль). Выставленную первую зачетную мишень, (или очередную зачетную мишень, если это нарушение имело место между зачетными выстрелами) спортсмен должен пропустить без выстрела (или сделать на один выстрел меньше, если на соревновании выполняется более одного зачетного выстрела в каждую мишень).

2.6.6. Если спортсмен произведет в упражнении (положении) зачетных выстрелов больше, чем предусмотрено настоящими Правилами, то лишние выстрелы должны быть аннулированы. Если невозможно установить достоинство лишних выстрелов, то в последней мишени (последних мишенях) упражнения (положения) должны быть аннулированы лучшие пробоины по числу лишних выстрелов. Кроме того, за каждый лишний выстрел спортсмен должен быть оштрафован на 2 очка, которые вычитаются из выстрела (выстрелов) низшего достоинства первой серии упражнения (положения).

2.6.7. Если при стрельбе из пневматической винтовки после команды «СТОП» в оружии останется пулька, спортсмен должен обратиться к судье линии огня и с его разрешения и под его контролем сделать выстрел, направив оружие в сторону пулеулавливателя, но не в мишень.

2.7. Ошибки

2.7.1. Если в упражнении с ограниченным числом пробных выстрелов спортсмен, выполняя пробный выстрел, попадет в чужую пробную мишень, ему не разрешено повторить этот выстрел.

2.7.2. Если спортсмен, выполняя пробный выстрел, попадет в чужую зачетную мишень, он должен быть оштрафован на 2 очка, которые вычитаются из выстрела худшего достоинства его последующей (или выполняемой) зачетной серии.

2.7.3. Если спортсмен, выполняя зачетный выстрел, попадет в чужую зачетную или пробную мишень, это засчитывается ему как промах (допустивший такую ошибку спортсмен должен пропустить свою мишень без выстрела или сделать в нее на один выстрел меньше, если на соревновании выполняется более одного зачетного выстрела в каждую мишень).

2.7.4. Если спортсмен хочет отказаться от предположительно чужой пробоины в своей мишени, он должен немедленно заявить об этом судье линии огня. При этом:

2.7.4.1. Если судья линии огня уверен, что сам спортсмен не делал рассматриваемого выстрела, эта пробоина у него аннулируется.

2.7.4.2. Если у судьи нет абсолютной уверенности в том, что спортсмен не делал рассматриваемого выстрела, эта пробоина ему засчитывается.

2.7.4.3. Решение об аннулировании пробоины принимается в том случае, если:

2.7.4.3.1. Контролер на основании наблюдения за действиями спортсмена и его мишенью подтверждает, что спортсмен не делал этого выстрела.

2.7.4.3.2. Приблизительно в это же время спортсмен, выполняющий упражнение на одной из соседних огневых позиций заявил (а его контролер подтвердил), что им был сделан выстрел, но пробоина в его мишени отсутствует.

2.7.5. Если доказано, что в зачетной мишени спортсмена кроме принадлежащей ему пробоины имеется и чужая, но невозможно установить принадлежность пробоины, то из двух рассматриваемых пробоин спортсмену засчитывается пробоина высшего достоинства.

2.7.6. Если в зачетной мишени спортсмена пробоин окажется больше, чем предусмотрено программой, но невозможно доказать, что эти выстрелы сделаны другим спортсменом (спортсменами), то в этой мишени аннулируется соответствующее число лишних пробоин высшего достоинства.

2.7.7. Если спортсмен по ошибке произведет в одну из своих зачетных мишеней выстрелов больше (или меньше), чем предусмотрено программой, то в последующую мишень (мишени) он должен сделать соответственно меньшее (большее) число выстрелов.

2.7.7.1. За первые две такие ошибки в упражнении спортсмен не наказывается, а за третью и каждую последующую ошибку (т.е. за каждый ошибочный выстрел) штрафуются на 2 очка.

2.7.7.2. В упражнениях МВ-6 и ПВ-6 не наказываются 2 первые ошибки в сумме всех трех положений, т.к. все три положения рассматриваются как одно упражнение. Если в упражнениях МВ-6 и ПВ-6 для положений лежа засчитываются первые 40 выстрелов упражнений МВ-9 и ПВ-9, то учитываются ошибки, сделанные в 4-х первых сериях этих упражнений.

2.7.7.3. В случаях ошибочного числа выстрелов в одну мишень судья КОР, определяя результаты стрельбы, переносит достоинство лишнего выстрела (выстрелов) в мишень (мишени) с недостающими выстрелами так, чтобы во всех мишенях оказалось число выстрелов, предусмотренное программой. Если невозможно установить, какой именно выстрел в мишени с ошибочными выстрелами был ошибочным, то из предыдущей мишени в последующие переносят выстрелы низшего достоинства (или из последующих в предыдущие выстрелы высшего достоинства), чтобы при определении мест в случае равенства результатов спортсмен, совершивший ошибку, не мог получить преимущества.

2.8. Задержки (осечки)

2.8.1. В стрельбе из винтовок задержкой не по вине спортсмена («допустимой» задержкой) считается следующее:

2.8.1.1. Пуля застряла в канале ствола.

2.8.1.2. Спусковой механизм сработал, но выстрела не последовало, а на гильзе отсутствует след удара бойка.

2.8.1.3. Выбрасыватель не извлекает стреляную гильзу.

2.8.1.4. Произошли такие механические поломки оружия, которые не позволяют спортсмену произвести выстрел.

2.8.1.5. В случае задержки не по вине спортсмена для ремонта или замены винтовки ему предоставляется добавочное время на условиях ст. 2.9.2 и дополнительные пробные выстрелы на условиях ст. 2.9.3.

2.8.2. Осечка (выстрел не последовал, а на гильзе имеется след от удара бойка) права на добавочное время не дает.

2.9. Неисправность оружия

2.9.1. Если во время выполнения упражнения винтовка окажется неисправной, спортсмен может ее отремонтировать или заменить на другую, проверенную и допущенную судьей по оружию.

2.9.2. В связи с ремонтом или заменой винтовки спортсмену может быть предоставлено добавочное время в той же смене (не более 15 мин), но только в том случае, если неисправность оружия возникла не по вине самого спортсмена, а вызванный неисправностью перерыв в стрельбе превысил 3 мин подряд. В упражнениях МВ-1, МВ-2, МВ-4, ПВ-3, ПВ-4, АВ-3, АВ-4, ВП-1, ВП-2 в связи с необходимостью ремонта или замены винтовки спортсмен может быть переведен в другую смену.

2.9.3. Если неисправность винтовки возникла не по вине спортсмена, а связанный с ее ремонтом или заменой перерыв превысил 5 мин подряд, спортсмен имеет право на дополнительные пробные выстрелы в количестве, установленном Правилами для данного упражнения, для чего ему предоставляется одна дополнительная пробная мишень.

2.9.3.1. Дополнительные пробные выстрелы выполняются перед продолжением прерванной зачетной стрельбы, причем в упражнениях с неограниченным количеством пробных выстрелов добавочного времени спортсмену не предоставляется, а в упражнениях с ограниченным количеством пробных выстрелов спортсмену предоставляется добавочное время, равное тому, которое установлено Правилами для пробных выстрелов в данном упражнении.

2.9.3.2. Если конструкция мишенной установки не позволяет быстро вставить дополнительную пробную мишень, то дополнительные пробные выстрелы выполняются в следующую зачетную мишень. При этом в последующую за ней зачетную мишень спортсмен должен сделать большее количество зачетных выстрелов, что должно быть проконтролировано и зафиксировано судьями линии огня, линии мишеней и КОР и не должно считаться ошибкой спортсмена.

2.9.4. Если в стрельбе из газобаллонной пневматической винтовки спортсмен вынужден прервать стрельбу для замены или дозаправки газового баллона, ему не предоставляется ни добавочного времени, ни дополнительных пробных выстрелов.

2.10. Неисправность оборудования и перерывы в стрельбе

2.10.1. Если стрельба прервана по независящим от спортсмена причинам (по соображениям безопасности, из-за неисправности оборудования и мишенных установок, прекращения подачи электроэнергии и т.п.), то:

2.10.1.1. Если стрельба прервана более чем на 3 мин подряд, но менее чем на 5 мин подряд, спортсмен имеет право на добавочное время, равное перерыву.

2.10.1.2. Если стрельба прервана менее чем за 5 мин до окончания упражнения (т.е. до подачи общей команды «СТОП»), то после устранения неисправности спортсмен имеет право на добавочное время, равное времени, оставшемуся до окончания упражнения плюс 1 мин.

2.10.1.3. Если стрельба прервана более чем на 5 мин подряд или если спортсмен переведен на другую мишенную установку, ему кроме добавочного времени, равного перерыву, предоставляется право на дополнительные пробные выстрелы на условиях, оговоренных в ст.ст. 2.9.3, 2.9.3.1. и 2.9.3.2.

2.10.2. Если спортсмен считает, что замена мишеней проводится с задержками из-за неисправности оборудования (или из-за медленной работы судей линии мишеней и показчиков), он может сделать заявление судье линии огня. Если судья найдет, что претензии спортсмена обоснованы, он должен немедленно принять меры для исправления положения. Если положение и после этого не изменится, спортсмен или представитель команды могут заявить протест старшему судье линии огня, после чего спортсмену должно быть предоставлено добавочное время (но не более 10 мин). Заявления и протесты такого рода не могут подаваться в течение последних 30 мин времени выполнения упражнения.

2.10.3. Если при выполнении упражнений используются электронные мишенные установки и стрельба будет прервана из-за их отказа, то:

2.10.3.1. При отказе установки одного из спортсменов ему предоставляется добавочное время или добавочное время и дополнительные пробные выстрелы аналогично Правилам, изложенным в ст. 2.10.1.

2.10.3.2. Если спортсмен заявит, что неисправность установки заключается в том, что выполненный выстрел не был зафиксирован электронной системой или не был показан на экране монитора, он должен этот выстрел выполнить повторно, но под контролем судьи линии огня.

2.10.3.2.1. Если повторный выстрел будет зафиксирован и показан на мониторе, судьи должны записать его достоинство и положение. По окончании упражнения судьи на основании контрольной ленты установки или иным способом должны проверить правильность заявления спортсмена. Если спортсмен был прав, ему засчитывается повторный выстрел, а опротестованный аннулируется; если спортсмен был не прав, ему засчитывается опротестованный выстрел с вычитанием двух штрафных очков.

2.10.3.2.2. Если повторный выстрел не будет зафиксирован электронной системой или не будет показан на экране монитора, а неисправность установки не удастся восстановить за 5 мин, спортсмен переводится на другую установку. При этом ему предоставляются 5 мин для выполнения неограниченного количества пробных выстрелов, после чего он снова выполняет два предыдущих выстрела (опротестованный и повторный).

Примечание: При выполнении контрольного (повторного) выстрела за мишенной установкой должен быть установлен экран.

2.10.4. Если откажут все установки тира, то:

2.10.4.1. Старший судья линии огня обязан прекратить стрельбу и зафиксировать время, прошедшее от начала выполнения упражнения до момента отказа установок.

2.10.4.2. Должны быть зарегистрированы все зачетные выстрелы, выполненные каждым спортсменом к моменту отказа.

2.10.4.3. Как только неисправность устранена и все мишенные установки вновь готовы к работе, соревнования продолжаются, при этом спортсменам ко времени, оставшемуся на выполнение упражнения добавляется 5 мин. О времени начала продолжения соревнований должно быть объявлено не менее чем за 5 мин. Спортсмены могут занимать свои огневые позиции и изготавливаться к стрельбе за 5 мин до начала продолжения соревнования.

2.11. Опоздания к началу стрельбы

2.11.1. Спортсмен, опоздавший к началу стрельбы в упражнении с общим временем на пробные и зачетные выстрелы, допускается секторным судьей линии огня к выполнению упражнения в оставшееся время и должен закончить (прекратить) стрельбу при подаче общей команды «СТОП».

2.11.2. Если упражнение выполняется с отдельным временем на пробные выстрелы, зачетные серии и положения, а спортсмен из-за опоздания пропустит пробные выстрелы, зачетную серию

(серии, положение), то он теряет право на их выполнение, но допускается секторным судьей линии огня к следующей серии или положению в оставшееся на их выполнение время.

2.12. Определение занятых мест

2.12.1. Места, занятые в личном зачете, определяются суммой очков в упражнении.

2.12.1.1. В случае равенства очков места определяются по следующим показателям:

2.12.1.2. С 1-го по 8-е место:

2.12.1.2.1. По наибольшему числу очков в последней серии упражнения, предпоследней и т.д.

2.12.1.2.2. По наибольшему числу «10», «9», «8» и т.д. в упражнении.

2.12.1.2.3. По наибольшему числу внутренних десятков в упражнении.

2.12.1.2.4. По наименьшему удалению от центра худшей пробойны в последней мишени, предпоследней и т.д.

2.12.1.2.5. Если преимущество не выявится и после этого, присуждаются одинаковые места.

2.12.1.3. С 9-го места и далее: по тем же показателям, что и для мест с 1-го по 8-е, но без учета внутренних десятков.

2.12.2. Места, занятые в командном зачете, определяются суммой очков, показанных спортсменами, выступавшими в составе команды.

2.12.2.1. В случае равенства очков места определяются по следующим показателям:

2.12.2.2. С 1-го по 3-е место:

2.12.2.2.1. По наибольшей сумме очков, показанных всеми стрелками команды в последней серии из 10 выстрелов, предпоследней и т.д.

2.12.2.2.2. По наибольшему числу «10», «9», «8» и т.д. в упражнении.

2.12.2.2.3. По наибольшему числу внутренних десятков в упражнении.

2.12.2.2.4. По лучшему результату (индивидуальному месту) спортсмена команды.

2.12.2.2.5. Если преимущество не выявится и после этого, присуждаются одинаковые места.

2.12.2.2.6. С 4-го места и далее – по тем же показателям, что и для мест с 1-го по 3-е, но без учета внутренних десятков.

2.13. Специальные правила выполнения упражнения АВ-С

2.13.1. Оружие – стандартная крупнокалиберная винтовка.

2.13.2. Дистанция – 300 м. Мишень № 3.

2.13.3. Упражнение АВ-С состоит из 60 зачетных выстрелов: 2 серии по 10 выстрелов лежа, 2 серии по 10 выстрелов стоя, 2 серии по 10 выстрелов с колена.

2.13.4. Время на стрельбу:

Лежа – 2 серии по 90 с на каждую серию из десяти выстрелов;

Стоя – 2 серии по 120 с на каждую серию из десяти выстрелов;

С колена – 2 серии по 120 с на каждую серию из десяти выстрелов.

2.13.5. До начала выполнения зачетных серий может быть выполнено неограниченное количество пробных выстрелов. Время на пробные выстрелы 12 мин. Пробные выстрелы могут выполняться из любого положения при условии, что смена стрелком положения для стрельбы не создаст помех соседним стрелкам. После каждого пробного выстрела показчик должен показать место и достоинство каждой пробойны мишени.

2.13.6. Стрелок может пользоваться зрительной трубой в течение всех соревнований.

2.13.7. Время на подготовку перед каждым положением – 10 мин.

2.13.8. Для каждой зачетной серии предоставляется новая мишень.

2.13.9. Каждая зачетная серия выполняется по командам судьи линии огня:

- «**ПРИГОТОВИТЬСЯ К СТРЕЛЬБЕ (Положению)**»

- «**ЗАРЯЖАЙ**» – примерно через одну минуту после команды «**ПРИГОТОВИТЬСЯ К СТРЕЛЬБЕ**»

- «**ГОТОВЫ?**» и, если нет отрицательных ответов ведется, обратный счет

- «**ПЯТЬ, ЧЕТЫРЕ, ТРИ, ДВА, ОДИН, ОГОНЬ**»

2.13.10. До подачи команды «**ОГОНЬ**» винтовки должны находиться в положении готовности к стрельбе, но приклад не должен быть «в плече».

2.13.11. По команде «**ОГОНЬ**» все мишени одновременно приводятся в положение для стрельбы.

2.13.12. Стрельба прекращается с подачей длинного свистка в течение трех последних секунд времени, отведенного на стрельбу (87-90 с в положении лежа и 117-120 с в положениях стоя и с колена). Во время свистка стрелок может выполнить выстрел. Каждый выстрел, произведенный после окончания трехсекундного свистка, считается промахом и записывается как ноль очков. Мишени опускаются сразу после окончания свистка.

2.13.13. Каждую серию первыми выполняют стрелки на нечетных номерах установок, затем – на четных номерах. Перестрелка выполняется в конце стрельбы из каждого положения, или стрелок решением жюри может быть переведен в другую смену. После каждой серии в каждом положении мишени показываются стрелкам в течение одной минуты.

2.13.14. Работа в блиндаже.

2.13.14.1. Пробные выстрелы

Как только показчик увидит, что в мишени появилась пробоина, он должен опустить мишень, заклеить пробоину прозрачной заклеякой и наложить контрастный маркер для обозначения положения последней пробоины в мишени. После этого он поднимает мишень, показывает место и достоинство пробоины. После окончания пробных выстрелов (12 мин) показчик опускает щит, снимает пробную мишень и прикрепляет первую зачетную мишень.

2.13.14.2. Зачетные выстрелы.

Когда в блиндаже получена команда судьи линии огня «**ОГОНЬ**» все мишени поднимаются одновременно. После получения сигнала прекращения огня мишени должны быть немедленно опущены. После того как все мишени осмотрены и результат записан в соответствующую карточку, мишени поднимаются на одну минуту для осмотра стрелками. После этого мишени снимаются и передаются в КОР. Мишени для следующей серии прикрепляются на щит, и судье линии огня сообщается о готовности линии мишеней к следующей серии.

2.13.15. Ошибки, нарушения правил и наказания.

2.13.15.1. Если стрельба ведется по постоянно зафиксированным щитам и стрелок произвел один или больше выстрелов между командами «**ПЯТЬ**» и «**ОГОНЬ**», или после сигнала «**ПРЕКРАТИТЬ ОГОНЬ**», ему не должно быть засчитано соответствующее количество лучших выстрелов в его мишени.

2.13.15.2. Если при стрельбе по показываемым мишеням стрелок произведет один или больше выстрелов между командами «**ПЯТЬ**» и «**ОГОНЬ**», эти выстрелы засчитываются ему в результат серии.

2.13.15.3. Если стрелок поднимет винтовку из положения готовности в положение для стрельбы до команды «**ОГОНЬ**», ему за первое нарушение объявляется предупреждение, а за каждое повторное – вычитается по два очка из соответствующей серии.

2.13.15.4. Если стрелок произвел выстрел в чужую мишень, ему засчитываются только те выстрелы, которые есть в его мишени.

2.13.15.5. Стрелок, в мишени которого обнаружена лишняя пробоина, должен быть извещен о высшем и низшем результате в его мишени, после этого ему разрешается или принять низший результат, или перестрелять серию. Перестрелка серии производится в конце стрельбы в каждом положении. Результат этой новой стрельбы не может быть выше суммы десяти лучших пробоин и не ниже суммы десяти худших пробоин отмененной серии.

2.13.15.6. Если стрелок сделал больше десяти выстрелов во время выполнения серии, у него должны быть ликвидированы лучшие пробоины по числу лишних выстрелов, даже если в мишени имеется не больше десяти пробоин.

2.13.16. Неисправности

Если у стрелка во время выполнения серии возникнет неисправность или отказ оружия, применяются Правила МФСС, действующие для стандартного пистолета (упражнение МП-10).

Во время выполнения 60 выстрелов разрешено иметь четыре неисправности. В случае возникновения пятой неисправности стрелку засчитываются фактически имеющиеся в мишени выстрелы. Дострел или повторение серии не разрешается. Не произведенные выстрелы засчитываются как промахи (ноль). Стрелок может продолжать выполнять оставшуюся часть упражнения.

ГЛАВА III

ПРАВИЛА СТРЕЛЬБЫ ИЗ ПИСТОЛЕТОВ

3.1. Оружие и принадлежности

3.1.1. Пистолеты, используемые при выполнении стрелковых упражнений, по своему типу подразделяются на следующие:

3.1.1.1. Стандартный малокалиберный пистолет.

3.1.1.2. Крупнокалиберный пистолет (револьвер) центрального боя.

3.1.1.3. Малокалиберный пистолет для стрельбы на 50 м.

3.1.1.4. Пневматический пистолет.

3.1.2. Общие требования, предъявляемые к пистолетам всех типов

3.1.2.1. Разрешены прицельные приспособления только открытого типа. У мушки и прицела не должно быть никаких защитных устройств, например, намушника.

3.1.2.2. Запрещены оптические, зеркальные, телескопические, лазерные и электронно-лучевые прицелы. Запрещены также любые приспособления, программно управляющие действием спускового механизма пистолета.

3.1.2.3. Прицельные приспособления могут быть снабжены микрометрическими винтами для вертикального и горизонтального перемещения.

3.1.2.4. Запрещены корректирующие линзы и светофильтры, прикрепленные к пистолету. Стрелок может носить очки с корректирующими стеклами и светофильтрами.

3.1.2.5. Ни рукоятка, ни любая другая деталь пистолета не должны быть выполнены таким образом, чтобы они создавали опору, т.е. соприкасались с чем-либо, кроме кисти руки, удерживающей пистолет.

3.1.2.6. Ни одна часть пистолета не должна заходить и касаться руки дальше середины лучезапястного сустава.

3.1.2.7. Когда пистолет находится в положении для выстрела, должно быть видно, что кисть руки не прикасается ни к чему, кроме рукоятки пистолета.

3.1.2.8. Допускается использование регулируемых (раздвижных) рукояток, если они удовлетворяют требованиям Правил в положении, установленном при регулировке рукоятки под руку стрелка, причем для всех пистолетов, кроме пистолетов для стрельбы на 50 м это положение запрещено изменять после того, как пистолет проверен судьей по контролю оружия.

3.1.2.9. Габариты пистолета проверяются с помощью прямоугольного измерительного ящика, в котором пистолет должен помещаться целиком вместе с рукояткой. Предельное отклонение каждого из внутренних размеров измерительного ящика равно + 1,0 мм.

3.1.2.10. Разрешены электронные спуски, но только при условии, что спуск и все, относящиеся к нему элементы, являются неотъемлемой частью рамки или рукоятки пистолета и управляются той же рукой, которая охватывает рукоятку.

3.1.2.11. Пистолет, оснащенный электронным спуском, должен удовлетворять всем требованиям настоящих Правил в отношении размеров, массы и натяжения спуска курка.

3.1.2.12. Осевая линия канала ствола у всех пистолетов, кроме пистолета для стрельбы на 50 м и пневматического пистолета должна проходить над верхней точкой перемычки кисти руки между основаниями большого и указательного пальцев.

3.1.2.13. Натяжение спуска курка измеряется при вертикальном положении ствола (рис. 3.1.)

В исходном положении груз должен находиться на горизонтальной поверхности, а зацеп стержня должен соприкасаться с серединой спускового крючка. Затем пистолет медленно и плавно поднимают до отрыва груза от горизонтальной поверхности. Натяжение спуска соответствует требованиям Правил, если при отрыве груза предварительно взведенный спусковой механизм не срабатывает. При проверке натяжения спуска не должно быть более трех попыток поднять груз, подвешенный к спусковому крючку. При проверке натяжения спуска пневматического пистолета спусковой механизм должен быть установлен на разряд

сжатого воздуха или газа. Участникам должна быть предоставлена возможность самостоятельного проведения измерения натяжения спуска во время соревнований.

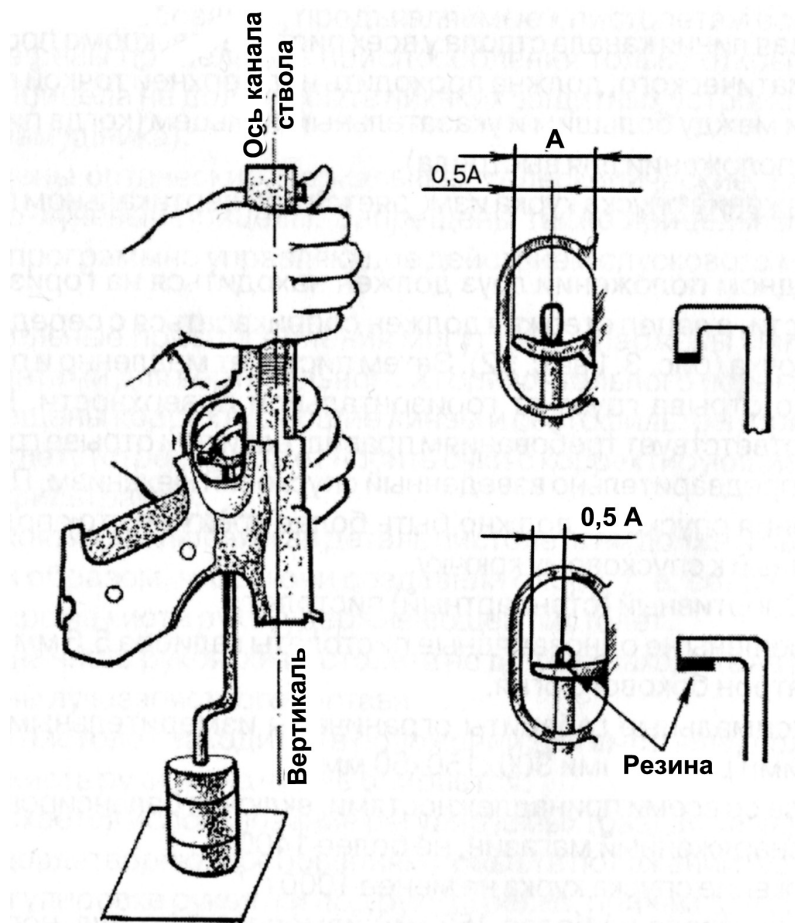


Рис. 3.1. Измерение натяжения спуска

3.1.2.14. При выполнении всех серий упражнения или его отдельных частей стрелок должен использовать один и тот же экземпляр пистолета (револьвера) за исключением тех случаев, когда с разрешения судей оружие заменяется в связи с возникшей неисправностью.

3.1.3. Стандартный малокалиберный пистолет.



Рис. 3.2. Размеры стандартного малокалиберного пистолета

и пистолета (револьвера) центрального боя.

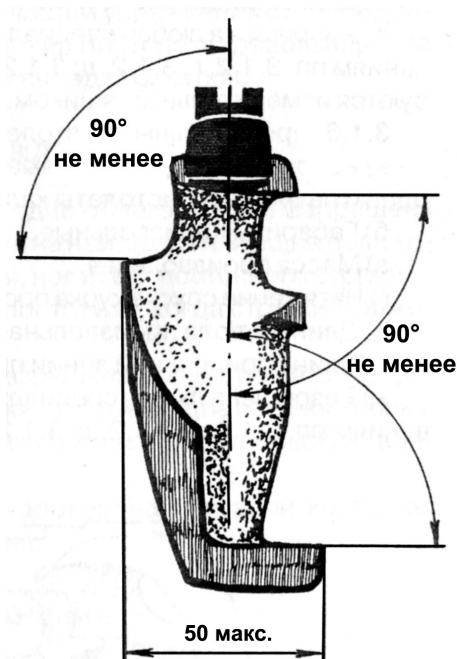


Рис. 3.3. Рукоятка стандартного малокалиберного пистолета, пистолета (револьвера) центрального боя и пневматического пистолета

3.1.3.1. Разрешены многозарядные пистолеты калибра 5,6 мм под патрон бокового огня.

3.1.3.2. Габариты пистолета ограничены измерительным ящиком с внутренними размерами 300 x 150 x 50 мм.

3.1.3.3. Масса со всеми принадлежностями, включая балансировочные грузики и неснаряженный магазин, не более 1400 г.

3.1.3.4. Натяжение спуска курка не менее 1000 г.

3.1.3.5. Длина ствола не более 153 мм; измеряется от дульного среза до торца казенной части (ствол + патронник).

3.1.3.6. Длина прицельной линии не более 220 мм; измеряется между обращенной к стрелку поверхностью прицельной планки и наиболее высокой точкой мушки (рис. 3.2.).

3.1.3.7. Ни одна часть рукоятки или принадлежности пистолета не должна охватывать кисть руки.

3.1.3.8. Опора для ладони должна выступать под углом не менее 90° по отношению к вертикальной оси рукоятки (рис. 3.3). Запрещены любые изгибы вверх от опоры для ладони и опоры для большого пальца и любой изгиб вниз рукоятки со стороны противоположной большому пальцу. Ничто не должно мешать свободному движению большого пальца вверх от опоры.

3.1.3.9. Разрешены искривленные контуры рукоятки и задней части рамки пистолета в плоскости оси канала ствола (рис. 3.2.).

3.1.3.10. Задняя часть рамки (рукоятки) пистолета, опирающаяся на кисть между основаниями большого и указательного пальца, не должна выступать назад более чем на 30 мм. Это расстояние измеряется между точкой «А» на линии, перпендикулярной оси канала ствола и точкой «Б» на контуре рукоятки (рис. 3.2.).

3.1.4. Пистолет (револьвер) центрального боя.

3.1.4.1. Разрешены многозарядные пистолеты (револьверы) центрального боя калибра от 7,62 до 9,65 мм.

3.1.4.2. Габариты ограничены измерительным ящиком с внутренними размерами 300 x 150 x 50 мм.

- 3.1.4.3.** Масса со всеми принадлежностями, включая балансировочные грузики и неснаряженный магазин (барабан), не более 1400 г.
- 3.1.4.4.** Натяжение спуска курка не менее 1360 г.
- 3.1.4.5.** Длина ствола не более 153 мм. Измеряется от дульного среза до торца казенной части (ствол + патронник); у револьвера – от дульного среза до заднего торца ствола (ствол без барабана).
- 3.1.4.6.** Длина прицельной линии – см. ст. 3.1.3.6.
- 3.1.4.7.** Требования к рукоятке – см. ст. 3.1.3.7., 3.1.3.8., 3.1.3.9.
- 3.1.4.8.** Требования к рамке – см. ст. 3.1.3.10.

3.1.5. Малокалиберный пистолет для стрельбы на 50 м.

- 3.1.5.1.** Разрешены однозарядные (или заряжаемые при стрельбе только одним патроном) пистолеты калибра 5,6 мм под патрон бокового огня.
- 3.1.5.2.** Габариты, масса пистолета, натяжение спуска курка, длина ствола и длина прицельной линии – произвольные.
- 3.1.5.3.** Разрешена любая специальная рукоятка, соответствующая требованиям ст. ст. 3.1.2.5., 3.1.2.6., 3.1.2.7., 3.1.2.8.
- 3.1.5.4.** На рукоятке разрешены закрывающие кисть щечки, но только в том случае, если они не заходят на руку за середину лучезапястного сустава.

3.1.6. Пневматический пистолет.

- 3.1.6.1.** Разрешены пистолеты калибра 4,5 мм, действующие на сжатом воздухе или сжатом газе и заряжаемые при стрельбе только одной пулькой.
- 3.1.6.2.** Габариты пистолета ограничены измерительным ящиком с внутренними размерами 420 x 200 x 50 мм.
- 3.1.6.3.** Масса со всеми принадлежностями (включая газовый баллон) не более 1500 г.
- 3.1.6.4.** Натяжение спуска курка не менее 500 г.
- 3.1.6.5.** Длина ствола лимитируется измерительным ящиком.
- 3.1.6.6.** Составной ствол и перфорация на фальшстволе разрешены.
- 3.1.6.7.** Длина прицельной линии ограничена измерительным ящиком.
- 3.1.6.8.** Рукоятка должна соответствовать требованиям ст. ст. 3.1.3.7., 3.1.3.8. и 3.1.3.9.

3.1.7. Патроны и пульки.

Все пули и пульки, используемые на соревнованиях, должны быть изготовлены из свинца или подобного мягкого материала. Стальные или оболочечные пули запрещены.

- 3.1.8.** Требования к патронам и пулям указаны в табл. 3.1.

Таблица 3.1.

Требования к патронам и пулям

Пистолет	Калибр	Другие требования
Пневматический пистолет	4,5 мм (177")	
Крупнокалиберный пистолет (револьвер) центрального боя	7,62 мм – 9,65 мм (30-38")	Запрещено использование патронов повышенной мощности типа «Магнум»
Малокалиберный пистолет для стрельбы на 50 м	5,6 мм (22")	Винтовочный патрон бокового огня.
Стандартный малокалиберный пистолет	5,6 мм (22")	Винтовочный патрон бокового огня. Для упражнений МП-7, МП-8, МП-12, МП-13: минимальный вес пули – 2,53 г, минимальная скорость полета пули – 250 м/с.

- 3.1.8.1.** В упражнении МП-8 для контроля соответствия патронов требованиям настоящих Правил судейская коллегия имеет право в любое время и у любого стрелка изъять пять патронов используемой стрелком партии для их проверки. Такая проверка должна проводиться после

окончания квалификационного соревнования у всех стрелков, вышедших в финал и, по жребью, у одного из членов каждой команды-призера соревнований.

3.1.8.1.1. Процедура проведения проверки

3.1.8.1.1.1. Судья, изъявший патроны, помещает их в конверт, который запечатывается и подписывается судьей и стрелком.

3.1.8.1.1.2. После окончания квалификационного соревнования участники финала и участник команды, отобранный по жребью, в установленное судьями время прибывают на место проверки.

Судья в присутствии стрелка вскрывает конверт с его патронами и проверяет вес пули одного патрона. Если вес пули соответствует Правилам, эта проверка прекращается и проводится контроль скорости полета пули. Если вес пули меньше установленных требований, проверяется второй патрон. Если вес пули и второго патрона не соответствует установленным требованиям, спортсмен дисквалифицируется в упражнении.

3.1.8.1.1.3. Для проверки скорости полета пули стрелок по указанию судьи производит выстрел. Если прибор измерения скорости полета пули покажет, что скорость соответствует установленным требованиям, проверка прекращается.

3.1.8.1.1.4. Патроны считаются соответствующими Правилам, если по каждому из показателей хотя бы один из проверенных отобранных патронов соответствует установленным требованиям. В этом случае стрелку засчитывается показанный им результат, и он допускается к продолжению соревнований.

3.1.8.1.1.5. Если при проверке окажется, что хотя бы по одному из показателей ни один из проверенных патронов не соответствует установленным требованиям, участник не допускается к финалу и его квалификационный результат аннулируется. К участию в финале допускается стрелок, занявший в квалификационных соревнованиях место, следующее за допущенными к финалу участниками. У этого стрелка также производится проверка патронов.

3.1.8.1.1.6. На соревнованиях, проводимых Стрелковым Союзом России, рекорды и выполнение разрядных нормативов засчитываются только в том случае, если проверка патронов проводилась с использованием приборов, сертифицированных Стрелковым Союзом России или МФСС.

3.2. Одежда

3.2.1. Одежда стрелка должна свободно облегать его тело. Запрещена одежда или какие-либо приспособления на ней, закрепляющие положение туловища стрелка, его рук, запястья, ног и голеностопного сустава. Когда пистолет находится в положении для выстрела должно быть ясно видно, что рукав не закрывает лучезапястный сустав.

3.2.2. Как при выполнении упражнений, так и во время предшествующих им тренировок, одежда стрелка должна удовлетворять следующим требованиям:

3.2.2.1. Женщины могут носить платья, юбки, шорты, брюки, а блузки и кофточки должны закрывать тело спереди и сзади и оба плеча.

3.2.2.2. Мужчины могут носить длинные брюки, шорты и рубашки с коротким или длинным рукавом. Длина шорт должна быть не короче кончиков пальцев рук, опущенных вдоль тела.

3.2.2.3. Стрелки могут носить свитер или кофту.

3.2.3. Для стрельбы из пистолетов разрешена любая обувь за исключением обуви, закрывающей голеностопный сустав.

3.2.3.1. Обувь стрелка должна быть проверена бригадой контроля; одежда проверяется судьями линии огня.

3.2.4. Разрешены боковые щитки, прикрепленные к головному убору, стрелковым очкам или головной ленте. В вертикальном измерении боковые щитки (А) должны быть не более 40 мм и не должны выступать вперед за линию середины лба стрелка. Разрешен затемнитель (Б) шириной не более 30 мм, закрывающий не наводящий глаз (рис. 3.4.)

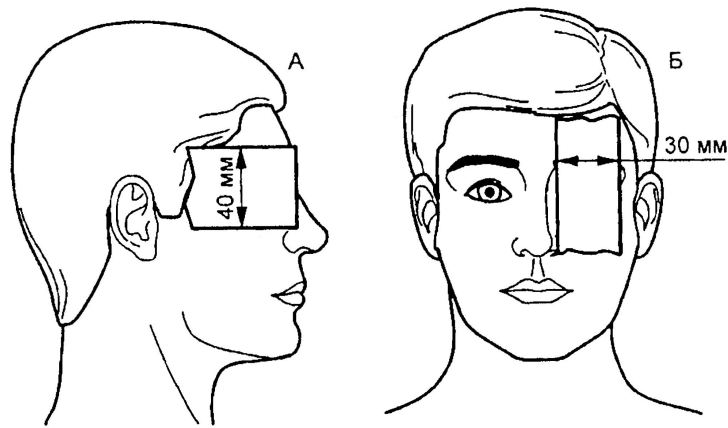


Рис. 3.4. Щиток и затемнитель для глаз.

3.3. Стрелковые упражнения

Таблица 3.2.

Упражнения в стрельбе из пистолетов

Индекс упражнения	Дистанция, м	Мишень №	Количество выстрелов		Время на стрельбу		
			пробные	Зачетные	пробные	зачетные	
						на упражнение	на серию
ПП-1	10	9	3	20	10	35 мин	-
ПП-2	10	9	не огран.	40	-	1 ч 15 мин	-
ПП-3	10	9	не огран.	60	-	1 ч 45 мин	-
МП-1	25	4	3	10	5	15 мин	-
МП-2	25	5	5 – одна серия (3 + 7) с	30 – шесть серий по 5 выстрелов, (3 + 7) с	По условиям выполнения упражнения (см.ст. 3.3.5.)		
МП-3	50	4	не огран.	30	-	1 ч 10 мин	-
МП-4	25	4	5	30, шесть серий по 5 выстрелов	5	-	6 серий по 5 мин на серию
МП-5	25	Упражнение МП-5 состоит из двух частей: 1-я часть – упражнение МП-4 и 2-я часть – упражнение МП-2, которые выполняются последовательно одно за другим (см.ст. 3.3.5.)					
МП-6	50	4	не огран.	60	-	2 ч	-
МП-7	25	5	5 – одна серия, за 8 с	30 – шесть серий по 5 выстрелов	одна серия за 8 секунд	-	2 серии по 8 с, 2 серии по 6 с, 2 серии по 4 с.
МП-8	25	Упражнение МП-8 состоит из двух упражнений МП-7, выполняемых последовательно одно за другим, как правило в течение двух дней (см. ст. 3.3.7.)					
МП-9	25	4	5 – одна серия за 150 с	30 – шесть серий по 5 выстрелов	150 с	-	2 серии по 150 с, 2 серии по 20 с, 2 серии по 10 с.
МП-10	25	Упражнение МП-10 состоит из двух упражнений МП-9, выполняемых последовательно одно за другим					
МП-11	50	4	не огран.	40	-	90	-
МП-12	25	Упражнение МП-12 выполняется по условиям упражнения МП-7, но время на выполнение серий установлено в 20, 8 и 6 с и время на пробную серию – 20 с.					

МП-13	25	Упражнение МП-13 выполняется по условиям упражнения МП-8, но время на выполнение серий установлено в 20, 8 и 6 с и время на пробные серии – по 20 с.					
РП-1	25	4	3	10	5	15	-
РП-2	25	Упражнение РП-2 выполняется по условиям выполнения упражнения МП-2; оружие – пистолет (револьвер) центрального боя (см. ст. 3.3.5.)					
РП-4	25	Упражнение РП-4 выполняется по условиям выполнения упражнения МП-4; оружие – пистолет (револьвер) центрального боя (см. ст. 3.3.5.)					
РП-5	25	Упражнение РП-5 состоит из двух частей: 1-я часть – упражнение РП-4 и 2-я часть – упражнение РП-2, которые выполняются последовательно одно за другим (см. ст. 3.3.5.)					
МП-С	25	Упражнение МП-С выполняется по условиям выполнения упражнения МП-10, но время на выполнение серий установлено в 10, 8, и 6 с (см. ст. 3.3.11.).					
РП-С	25	Упражнение РП-С выполняется по условиям выполнения упражнения МП-10, но время на выполнение серий установлено в 10, 8, и 6 с (см. ст. 3.3.11.); оружие – армейский скорострельный пистолет, соответствующий требованиям Правил к пистолету (револьверу) центрального боя (см. ст. 3.3.12.).					

3.3.1. По виду оружия, условиям выполнения и дистанции стрельбы упражнения подразделяются следующим образом:

3.3.1.1. Стрельба из стандартного малокалиберного пистолета на дистанцию 25 м: МП-1, МП-2, МП-4, МП-5, МП-7, МП-8, МП-9, МП-10, МП-12, МП-13, МП-С.

3.3.1.2. Стрельба из крупнокалиберного пистолета (револьвера) центрального боя на дистанцию 25 м: РП-1, РП-2, РП-4, РП-5, РП-С.

3.3.1.3. Стрельба из малокалиберного пистолета на 50 м: МП-3, МП-6, МП-11.

3.3.1.4. Стрельба из пневматического пистолета на 10 м: ПП-1, ПП-2, ПП-3.

3.3.2. По специфике и скоротечности выполнения упражнения подразделяются следующим образом:

3.3.2.1. Стрельба по неподвижной мишени: МП-1, МП-3, МП-6, МП-11, РП-1, ПП-1, ПП-2, ПП-3.

3.3.2.2. Стрельба по неподвижной мишени с ограниченным временем на серию: МП-4, РП-4, МП-9, МП-10, МП-С, РП-С.

3.3.2.3. Стрельба по появляющейся мишени: МП-2, РП-2.

3.3.2.4. Комбинированная стрельба по неподвижной и появляющейся мишени: МП-5, РП-5, МП-С, РП-С.

3.3.2.5. Скоростная стрельба по пяти появляющимся мишеням: МП-7, МП-8, МП-12, МП-13.

3.3.3. В программу соревнований могут включаться любые упражнения из пистолета, перечисленные в табл. 3.2.

3.3.3.1. В программу соревнований для мужчин могут включаться любые упражнения, перечисленные в табл. 3.2.

3.3.3.2. В программу соревнований для юниоров и юношей могут включаться любые упражнения, из перечисленных в таблице 3.2., кроме упражнений: РП-1, РП-2, РП-4, РП-5, РП-С.

3.3.3.3. В программу соревнований для женщин, юниорок и девушек могут включаться упражнения: МП-1, МП-2, МП-3, МП-4, МП-5, МП-9, МП-10, МП-С, ПП-1, ПП-2 и, только для женщин, РП-5 и РП-С.

3.3.3.4. В программу всероссийских соревнований, соревнований федеральных округов, соревнований субъектов РФ и приравненных к ним соревнований среди мужчин, женщин, юношей и девушек включаются упражнения, установленные Реестром видов спорта.

3.3.4. Условия выполнения упражнений.

3.3.4.1. Условия выполнения упражнений МП-1, РП-1 и ПП-1 указаны в табл. 3.3.

Таблица 3.3.

Условия выполнения упражнений МП-1, РП-1, ПП-1

Индекс упражнения	Дистанция, м	Мишень, №	Кол-во пробных мишеней	Кол-во выстрелов		Время на стрельбу	
				пробные	зачетные	пробные	зачетные
МП-1	25	4	1	3	10	5 мин.	15 мин.
РП-1	25	4	1	3	10	5 мин.	15 мин.
ПП-1	10	9	1	3	20	10 мин.	35 мин.

3.3.4.2 Условия выполнения упражнений МП-3, МП-6, МП-11, ПП-2, ПП-3 указаны в табл. 3.4.

Таблица 3.4.

Условия выполнения упражнений МП-3, МП-6, МП-11, ПП-2, ПП-3

Индекс упражнения	Дистанция, м	Мишень, №	Кол-во пробных мишеней	Кол-во выстрелов		Время на стрельбу
				пробные	зачетные	
МП-3	50	4	1	неогран.	30	1 ч 10 мин.
МП-6	50	4	2	неогран.	60	2 ч
МП-11	50	4	1	неогран.	40	1 ч 30 мин.
ПП-2	10	9	4	неогран.	40	1 ч 15 мин.
ПП-3	10	9	4	неогран.	60	1 ч 45 мин.

3.3.4.2.1. Время на стрельбу, указанное в табл. 3.2 и 3.4., является общим для пробных и зачетных выстрелов.

3.3.4.2.2. Если при выполнении упражнений МП-3, МП-6, МП-11 в тире отсутствует блиндаж для замены мишеней, то пробные выстрелы и каждая зачетная серия выполняются с отдельным временем, равным 20 мин. Каждый раз для замены мишеней подаются команды: «СТОП, РАЗРЯЖАЙ, ПОЛОЖИТЬ ОРУЖИЕ», «ЗАМЕНИТЬ МИШЕНИ». После замены мишеней подается команда – «ЗАРЯЖАЙ – СТАРТ».

3.3.4.2.3. При стрельбе с отдельным временем мишени для всех стрелков выставляются и заменяются одновременно. Время замены мишеней не должно превышать 5 мин. Время замены мишеней не входит во время, отведенное на пробные выстрелы и зачетную серию.

3.3.5. Упражнения МП-5, РП-5.

Дистанция 25 м, 60 зачетных выстрелов.

3.3.5.1. Упражнения МП-5 и РП-5 разделены на две половины:

3.3.5.1.1. Первая половина состоит из 30 зачетных выстрелов по неподвижной мишени № 4. Стрелкам предоставляется одна пробная серия из 5 выстрелов, время на серию – 5 мин. Затем выполняются шесть зачетных серий по 5 выстрелов, время на серию – 5 мин.

3.3.5.1.2. Вторая половина состоит из 30 зачетных выстрелов по появляющейся мишени № 5. Стрелкам предоставляется одна пробная серия и шесть зачетных серий из 5 выстрелов каждая. Время на один выстрел – 3 с (допуск + 0,2 с), время между появлениями мишени – 7 с (допуск ± 1 с).

3.3.5.2. Упражнения МП-5, РП-5 выполняются, как правило, в течение одного дня. Вторая половина этих упражнений начинается после того, как все стрелки закончат выполнять первую половину. Если участники не разделены на смены, перерыв между окончанием первой половины и началом второй должен быть не менее 30 мин. Если участники разделены на смены, вторая половина упражнения может начинаться сразу после того, как последняя смена закончит выполнять первую половину. Очередность выступления смен и распределение стрелковых мест первой половины упражнения сохраняется и для второй половины.

3.3.5.3. Если число установок в тире не позволяет провести соревнование в течение одного дня, допускается выполнение упражнений МП-5, РП-5 в течение двух дней. При этом все участники в первый день выполняют первую половину упражнения, а во второй день – вторую. Очередность выступления смен и распределение стрелковых мест первого дня сохраняется и для второго дня.

3.3.5.4. Первые половины упражнений МП-5, РП-5 могут выполняться как самостоятельные упражнения МП-4, РП-4.

3.3.5.5. Вторые половины упражнений МП-5, РП-5 могут выполняться как самостоятельные упражнения МП-2, РП-2.

3.3.6. Упражнения МП-10, МП-9.

Дистанция 25 м, 60 зачетных (МП-9 – 30 зачетных) выстрелов по мишени № 4.

3.3.6.1. Перед началом выполнения упражнения стрелкам предоставляется одна пробная серия из 5 выстрелов, время на серию – 150 с (допуск + 0,2 с).

3.3.6.2. Упражнение разделено на три этапа:

3.3.6.2.1. Первый этап – четыре зачетные серии по 5 выстрелов. Время на серию – 150 с (+0,2 с).

3.3.6.2.2. Второй этап – четыре зачетные серии по 5 выстрелов. Время на серию – 20 с (+ 0,2 с).

3.3.6.2.3. Третий этап – четыре зачетные серии по 5 выстрелов. Время на серию – 10 с (+ 0,2 с).

3.3.6.3. Упражнение МП-10 выполняется, как правило, в течение одного дня. Если число установок в тире не позволяет провести соревнование в течение одного дня, допускается выполнение упражнения в течение двух дней. Каждый день все участники выполняют две серии по 150 с, две серии по 20 с и две серии по 10 с. При этом и в первый, и во второй день перед зачетными сериями выполняется одна пробная серия за 150 с. Порядок смен и распределение стрелковых мест первого дня сохраняется и на второй день.

3.3.6.4. Половина упражнения МП-10 (т.е. всего 30 зачетных выстрелов – две серии по 150 с, две серии по 20 с, две серии по 10 с) может выполняться как самостоятельное упражнение МП-9.

3.3.7. Упражнение МП-8, МП-7.

Дистанция 25 м, 60 зачетных выстрелов (МП-7 – 30 зачетных выстрелов), скоростная стрельба по пяти одновременно появляющимся мишеням № 5.

3.3.7.1. Упражнение МП-8 разделено на две половины.

3.3.7.1.1. Каждая половина состоит из одной пробной серии из 5 выстрелов за 8 с (допуск +0,2 с); двух зачетных серий по 5 выстрелов за 8 с (+0,2 с) каждая; двух зачетных серий по 5 выстрелов за 6 с (+0,2 с) каждая и двух зачетных серий за 4 с (+0,2 с) каждая.

3.3.7.2. При выполнении серии в каждую из пяти мишеней выполняется по одному выстрелу.

3.3.7.3. Упражнение МП-8 может выполняться в один или в два дня.

3.3.7.4. При выполнении упражнения МП-8 в один день, вторая половина упражнения начинается после того, как все стрелки закончат выполнять первую половину.

3.3.7.4.1. Если участники не разделены на смены, перерыв между окончанием первой половины и началом второй должен быть не менее 30 мин.

3.3.7.4.2. Если участники разделены на смены, вторая половина упражнения может начинаться сразу после того, как последняя смена выполнит первую половину.

3.3.7.4.3. Для второй половины упражнения сохраняется очередность смен первой половины, но стрелки левых установок сектора переходят на правые и наоборот.

3.3.7.5. При выполнении упражнения МП-8 в два дня в первый день все стрелки выполняют первую половину упражнения, а во второй день – вторую.

3.3.7.5.1. Если число смен нечетное, то во второй день первой начинает стрельбу та смена, которая в первый день была средней. При четном количестве смен во второй день первой начинает стрельбу та смена, которая была первой во второй половине смен первого дня.

3.3.7.5.2. При выполнении второй половины упражнения участники, стрелявшие в первой половине по левым установкам сектора, переходят на правые установки и наоборот.

3.3.7.6. Для выполнения упражнения МП-8 (МП-7) используется стандартный малокалиберный пистолет и длинные (винтовочные) патроны с массой пули не менее 2,53 г и минимальной скоростью полета 250 м/с.

3.3.7.7. Половина упражнения МП-8 может выполняться как самостоятельное упражнение МП-7.

3.3.8. Во всех упражнениях пробные выстрелы (пробные серии) выполняются только перед началом зачетной стрельбы. После того, как сделан первый зачетный выстрел, пробные выстрелы (пробные серии) запрещены, если только они не были предоставлены судьями в случаях, предусмотренных настоящими Правилами.

3.3.9. В зависимости от масштаба соревнования в каждую зачетную мишень упражнений МП-1, РП-1, МП-3, МП-6, МП-11, МП-4, РП-4, МП-9, МП-10, ПП-1, ПП-2, ПП-3, МП-С, РП-С выполняется количество выстрелов, указанное в табл. 3.5.

Таблица 3.5.

Количество зачетных выстрелов в одну зачетную мишень

Соревнования (масштаб)	Количество зачетных выстрелов в мишень					
	МП-1, РП-1	МП-3, МП-6, МП-11	ПП-1	ПП-2, ПП-3	МП-4, РП-4, МП-9, МП-10	МП-С, РП-С
Всероссийские, Федерального округа, субъекта федераций	-	5	-	1-2	5	10
Областные, городские, всероссийских спортивных организаций	-	5	-	1-5	5	10
Районные, муниципальные, клубные	10	10	5	1-5	5-10	10

3.3.9.1. При выполнении второй половины упражнений МП-5, РП-5 в каждую мишень выполняется пять выстрелов. После каждой серии из 5 выстрелов результаты выстрелов определяются, показываются, записываются, а затем пробоины заклеиваются. На соревнованиях всероссийского масштаба, федерального округа, субъекта федераций, г.г. Москвы и Санкт-Петербурга для каждой смены выставляются новые мишени. На остальных соревнованиях замена мишеней на новые производится по мере необходимости после одной-трех смен.

3.3.9.2. В упражнении МП-8 после каждой серии из 5 выстрелов результаты выстрелов определяются, показываются, записываются, а затем пробоины заклеиваются. На соревнованиях всероссийского масштаба, федерального округа, субъекта федераций, г.г. Москвы и Санкт-Петербурга после каждых четырех-пяти смен мишени заменяются на новые. На остальных соревнованиях замена мишеней на новые производится по мере необходимости.

3.3.10. Упражнения МП-12 и МП-13.

3.3.10.1. Упражнения МП-12 и МП-13 проводятся как упражнения МП-7 и МП-8 с временем на серии 20, 8 и 6 с вместо 8, 6 и 4 с.

3.3.11. Упражнение РП-С.

3.3.11.1. Дистанция 25 м. Армейский скорострельный пистолет, соответствующий пистолету центрального боя для упражнения РП-5. Упражнение выполняется по Правилам проведения соревнований по упражнению МП-10, но с временем на серии: 10, 8 и 6 с, при этом в упражнении РП-С разрешены четыре задержки не по вине стрелка. В случае возникновения пятой задержки дострел или повторение серии не разрешается; стрелку засчитываются имеющиеся в мишени пробоины.

3.3.12. Упражнение МП-С.

3.3.12.1. Упражнение МП-С выполняется из стандартного малокалиберного пистолета по Правилам, установленным для упражнения РП-С.

3.3.13. В упражнениях МП-5, РП-5, МП-9, МП-10, МП-С, РП-С за мишенями (на расстоянии 1-2 м) устанавливаются экраны, с помощью которых в сомнительных случаях определяется количество пробоин в мишени, а также выявляются выстрелы, произведенные в чужую мишень (использование экранов является обязательным при проведении тех соревнований, где могут быть зарегистрированы рекорды России).

3.3.13.1. Экраны должны быть из плотной бумаги и иметь размеры, достаточные для регистрации всех выстрелов, произведенных по данной мишенной установке.

3.3.13.2. В упражнениях МП-5, РП-5 после 30 зачетных выстрелов (т.е. после половины упражнения) для каждого стрелка устанавливаются новые экраны или новые сменные части экранов. В упражнении МП-10 новые экраны, их сменные части устанавливаются после каждых 20 зачетных выстрелов (т.е. после каждого этапа).

3.3.13.3. Экраны маркируются тем же шифром, что и зачетные мишени. В первой половине упражнений МП-5, РП-5 и в упражнениях МП-9, МП-10, МП-С и РП-С промаркированные экраны при необходимости передаются в КОР вместе с зачетными мишенями. Во второй половине упражнений МП-5, РП-5 проверка экранов осуществляется непосредственно на линии мишеней.

3.3.13.4. После каждой серии из 5 выстрелов экраны заклеиваются или сдвигаются.

3.4. Правила выполнения упражнений

3.4.1. Проверка работы автоматики оружия

3.4.1.1. В день выполнения упражнений МП-8, МП-7, МП-10, МП-9, МП-12, МП-13, МП-С, РП-С и перед второй половиной упражнений МП-5, РП-5 (т.е. МП-2, РП-2) участникам соревнований должно быть отведено специальное место и время для проверки работы автоматики оружия. Если такое специальное место отсутствует, стрелкам для проверки работы автоматики оружия предоставляются 2 мин непосредственно перед началом выполнения упражнения. При этом подаются команды: **«ПРОВЕРКА АВТОМАТИКИ, ВРЕМЯ ДВЕ МИНУТЫ, ЗАРЯЖАЙ – СТАРТ»**, а по истечении 2-х мин **«СТОП, РАЗРЯЖАЙ, ПОЛОЖИТЬ ОРУЖИЕ»**.

3.4.1.2. Во время проверки работы автоматики оружия мишени должны быть повернуты в положение «на ребро».

3.4.2. Подготовка к выполнению упражнения

3.4.2.1. Перед началом выполнения упражнения стрелкам предоставляется следующее время для подготовки:

3.4.2.1.1. Упражнения МП-1, РП-1, ПП-1 – 3 мин.

3.4.2.1.2. Упражнения МП-3, МП-6, МП-11, ПП-2, ПП-3 – 10 мин.

3.4.2.1.3. Упражнения МП-10, МП-9 и первая половина упражнений МП-5, РП-5 (т.е. МП-4, РП-4), МП-С, РП-С – 5 мин.

3.4.2.1.4. Упражнения МП-8, МП-7 и вторая половина упражнений МП-5, РП-5 (т.е. МП-2, РП-2) – 3 мин.

3.4.2.2. Подготовка начинается по команде **«ПРИГОТОВИТЬСЯ»**. До подачи этой команды стрелкам запрещено вынимать (расчехлять) оружие, это может быть сделано только по распоряжению судьи линии огня или судьи по оружию.

3.4.2.3. Немедленно после команды **«ПРИГОТОВИТЬСЯ»** должны быть подняты (выставлены) пробные мишени. В упражнениях со стрельбой на 25 м пробные мишени должны быть развернуты в положение «на лицо».

3.4.2.4. Если при стрельбе на 10 и 50 м мишенными установками управляют сами стрелки, пробные мишени выставляются по усмотрению каждого стрелка, но не раньше, чем подана команда **«ПРИГОТОВИТЬСЯ»**.

3.4.2.5. После подачи команды «**ПРИГОТОВИТЬСЯ**» стрелкам разрешено прицеливаться без патрона (пульки) в оружии и выполнять холостые выстрелы.

3.4.2.5.1. Под холостым выстрелом понимается срабатывание взведенного спускового механизма незаряженного огнестрельного оружия или срабатывание спускового механизма пневматического оружия (без разряда сжатого воздуха или газа).

3.4.2.6. В конце подготовки старший судья кратко напоминает условия выполнения упражнения (его название, число зачетных выстрелов или серий, время на серию, число зачетных выстрелов в одну мишень, число пробных мишеней, число пробных выстрелов или серий, время на выполнение пробной серии, время на выполнение упражнения и др.).

3.4.3. Общие требования к изготовке для стрельбы из пистолета.

3.4.3.1. При выполнении упражнения стрелок должен находиться на отведенном ему стрелковом месте (огневой позиции), не выдвигаясь за переднюю границу линии огня и ни на что не опираясь во время стрельбы.

3.4.3.2. Когда стрелок заряжает и проверяет оружие, досылает патрон, взводит курок или ожидает команду «**РАЗРЯЖАЙ**», его пистолет всегда должен быть направлен вниз за линию огня или в сторону мишеней и пулеприемника. Эти же требования должны выполняться и в тех случаях, когда стрельба прерывается по какой-либо другой причине, или когда стрелок кладет оружие, выпуская его из рук.

3.4.3.3. В момент выстрела дульный срез оружия должен быть впереди линии огня.

3.4.3.4. Пистолет удерживается одной рукой, а спуск курка осуществляется пальцем той руки, которая удерживает пистолет.

3.4.3.5. На руке, удерживающей оружие, не должно быть часов, браслетов и напульсников, а также каких-либо приспособлений, которые могут служить опорой для пистолета и руки.

3.4.3.6. Перед каждым появлением мишени во второй половине упражнений МП-5, РП-5 (т.е. МП-2, РП-2), в 20-ти и 10-ти секундных сериях упражнений МП-10, МП-9, а также перед появлением мишеней в упражнениях МП-8, МП-7, МП-12, МП-13, МП-С, РП-С стрелок должен находиться в стартовой изготовке (положение «**ГОТОВ**», см. рис. 3.5.). В этом положении рука с оружием направлена вниз под углом не более 45° к вертикали и должна быть неподвижна перед началом разворота мишени в положение «на лицо» (а при стрельбе по электронным мишенным установкам неподвижна перед тем, как загорится зеленая сигнальная лампа). В этом положении пистолет должен быть направлен в поверхность тира за границу линии огня. В момент начала разворота мишени (мишеней) в положение «на лицо» стрелку разрешено начинать подъем руки с пистолетом.



Рис. 3.5. Положение «ГОТОВ» для стрельбы по появляющимся мишеням

3.4.3.7. Отсчет времени, отведенного на серию.

3.4.3.7.1. В упражнениях МП-8, МП-7, МП-12, МП-13, МП-5, РП-5, МП-С, РП-С, в 150-ти, 20-ти и 10-ти секундных сериях упражнений МП-10, МП-9 отсчет времени, отведенного на серию, начинается в момент начала разворота мишеней в положение «на лицо» и заканчивается в момент начала поворота мишеней в положение «на ребро».

3.4.3.7.2. Если упражнения МП-4, РП-4 выполняются по мишеням, закрепленным на неподвижных щитах, отсчет времени, отведенного на серию, начинается в момент подачи команды «СТАРТ» и заканчивается в момент подачи команды «СТОП».

3.4.3.8. Отсчет времени, отведенного на упражнение:

В упражнениях МП-1, РП-1, МП-3, МП-6, МП-11, ПП-1, ПП-2, ПП-3 отсчет времени, отведенного на выполнение упражнения, начинается в момент подачи команды «СТАРТ» и заканчивается в момент подачи команды «СТОП».

3.4.4. Особые меры безопасности при стрельбе на 25 м

3.4.4.1. Во всех упражнениях со стрельбой на 25 м в магазин или барабан оружия нельзя вставлять ничего, кроме 5 патронов.

3.4.4.2. По окончании каждой серии после того, как подана команда «РАЗРЯЖАЙ, ПОЛОЖИТЬ ОРУЖИЕ», стрелок должен разрядить пистолет и положить его перед собой на столик с затвором, зафиксированным в отведенном положении. Для фиксации затвора в отведенном положении в пистолет следует вставить какой-нибудь предмет (например, отвертку), чтобы секторный судья линии огня мог видеть, что оружие находится в безопасном состоянии (у револьвера должен быть спущен курок). Эти требования должны выполняться всегда, когда стрелок кладет оружие, выпуская его из рук.

3.4.5. Порядок выполнения упражнений МП-1, РП-1, МП-3, МП-6, МП-11, ПП-1, ПП-2, ПП-3

3.4.5.1. По истечении времени подготовки старший судья линии огня подает команды «ЗАРЯЖАЙ» и через 2-3 с – «СТАРТ», а по окончании времени, установленного для выполнения упражнения (или после того, как все стрелки закончат его выполнять досрочно), подает команду «СТОП, РАЗРЯЖАЙ, ПОЛОЖИТЬ ОРУЖИЕ».

3.4.5.2. В упражнениях МП-1, РП-1, ПП-1 команды «ЗАРЯЖАЙ», «СТАРТ» и «СТОП» подаются как для пробных, так и для зачетных выстрелов.

3.4.5.3. В стрельбе из пневматических пистолетов после того, как выставлена первая зачетная мишень, холостые выстрелы разрешены, но запрещен разряд компрессионной камеры не заряженного пулькой пистолета.

3.4.5.4. Окончив выполнять упражнение, стрелок должен разрядить оружие, положить его, дожидаясь окончания смены, после чего предъявить пистолет (револьвер) судье линии огня, чтобы он убедился в том, что оружие разряжено. В случае подачи команды «СТОП» до окончания смены стрелок должен немедленно прекратить стрельбу и выполнить выше указанные действия.

3.4.6. Порядок выполнения упражнений МП-5, РП-5

3.4.6.1. Первая половина упражнений МП-5, РП-5 (МП-4, РП-4).

3.4.6.1.1. По истечении 5-ти мин, отведенных на подготовку, секторный (или старший) судья линии огня объявляет: «ПРОБНАЯ СЕРИЯ» и подает команду «ЗАРЯЖАЙ».

3.4.6.1.2. В течение 1 мин после команды «ЗАРЯЖАЙ» стрелки должны снарядить магазин, зарядить оружие и подготовиться к стрельбе.

3.4.6.1.3. По истечении 1 мин подается команда «ВНИМАНИЕ» и мишени поворачиваются в положение «на ребро», а через 7 с разворачиваются в положение «на лицо», после чего стрелки могут начинать стрельбу.

3.4.6.1.4. По истечении 5 мин мишени поворачиваются в положение «на ребро» (если в упражнениях МП-4, РП-4 мишени закреплены на неподвижных щитах, стрельба прекращается через 5 мин с подачей команды **«СТОП»**).

3.4.6.1.5. Далее таким же образом выполняются 6 зачетных серий, причем перед каждой подачей команды **«ЗАРЯЖАЙ»** судья линии огня объявляет какая (**«ПЕРВАЯ»**, **«ВТОРАЯ»** и т.д., **«ЗАЧЕТНАЯ»** или **«ПРОБНАЯ»**) серия выполняется, (например: **«ЧЕТЫРЕ СЕКУНДЫ»**).

3.4.6.1.6. По окончании каждой серии судья линии огня подает команды **«РАЗРЯЖАЙ, ПОЛОЖИТЬ ОРУЖИЕ»**, мишени разворачиваются в положение «на лицо», определяются, объявляются и записываются результаты и производится замена мишеней.

3.4.6.1.7. После окончания зачетных серий подаются команды **«СТОП, РАЗРЯЖАЙ, ОРУЖИЕ К ОСМОТРУ»**, и стрелки предъявляют оружие секторному судье, чтобы тот убедился, что оно разряжено.

3.4.6.2. Вторая половина упражнений МП-5, РП-5 (МП-2, РП-2).

3.4.6.2.1. По истечении 3-х мин, отведенных на подготовку, секторный (или старший) судья линии огня объявляет: **«ПРОБНАЯ СЕРИЯ»** и подает команду **«ЗАРЯЖАЙ»**.

3.4.6.2.2. В течение 1 мин после команды **«ЗАРЯЖАЙ»** стрелки должны снарядить магазин, зарядить оружие и подготовиться к стрельбе.

3.4.6.2.3. По истечении 1 мин подается команда **«ВНИМАНИЕ»** и мишени поворачиваются в положение «на ребро», а через 7 с разворачиваются в положение «на лицо», после чего стрелки могут поднимать руку с пистолетом и начинать стрельбу.

3.4.6.2.4. Мишени в течение серии 5 раз разворачиваются в положение «на лицо» и каждый раз остаются в этом положении на 3 с, интервал между появлениями – 7 с.

3.4.6.2.5. Перед каждым появлением мишени стрелок должен находиться в стартовой изгойке (положение **«ГОТОВ»**) и за то время, когда мишень находится в положении «на лицо», производит один выстрел. После того, как сделан выстрел, можно изменить положение руки с оружием, но перед последующим разворотом мишени в положение «на лицо» стрелок снова должен быть в стартовой изгойке и его рука должна быть неподвижна.

Далее таким же образом выполняются 6 зачетных серий, причем перед подачей команды **«ЗАРЯЖАЙ»** судья линии огня объявляет, какая серия выполняется (**«ПРОБНАЯ СЕРИЯ, ПЕРВАЯ, ВТОРАЯ** и т.д., **ЗАЧЕТНАЯ СЕРИЯ»**).

3.4.6.2.6. По окончании каждой серии судья линии огня подает команды **«РАЗРЯЖАЙ, ПОЛОЖИТЬ ОРУЖИЕ»**, мишени разворачиваются в положение «на лицо», определяются, объявляются и записываются результаты и заклеиваются пробоины.

3.4.6.2.7. После окончания зачетных серий подаются команды **«СТОП, РАЗРЯЖАЙ, ОРУЖИЕ К ОСМОТРУ»**, и стрелки предъявляют оружие секторному судье, чтобы тот убедился, что оно разряжено.

3.4.6.3. Упражнения МП-5, РП-5, МП-4, РП-4, МП-2, РП-2 могут проводиться с одновременным выполнением серий во всех секторах линии огня, если это позволяет техническое оборудование тира и количество судей.

3.4.7. Порядок выполнения упражнений МП-10, МП-9, МП-С, РП-С

3.4.7.1. По истечении 5-ти мин, отведенных на подготовку, секторный (или старший) судья линии огня объявляет: **«ПРОБНАЯ СЕРИЯ»** и подает команду **«ЗАРЯЖАЙ»**. В течение 1 мин после команды **«ЗАРЯЖАЙ»** стрелки должны снарядить магазин, зарядить оружие и подготовиться к стрельбе.

3.4.7.2. По истечении 1 мин подается команда **«ВНИМАНИЕ»**, мишени поворачиваются в положение «на ребро», а через 7 с разворачиваются в положение «на лицо», после чего стрелки могут начинать стрельбу.

3.4.7.3. После того, как через установленное время (для пробной серии – 150 с) мишени повернутся в положение «на ребро», судья подает команды **«РАЗРЯЖАЙ, ПОЛОЖИТЬ ОРУЖИЕ»**, затем мишени разворачиваются в положение «на лицо», определяются, объявляются и записываются результаты, а затем заменяются мишени.

3.4.7.4. Далее таким же образом выполняются 12 зачетных серий в три этапа: четыре серии по 150 с, четыре серии по 20 с и четыре – по 10 с, причем каждый раз перед подачей команды

«**ЗАРЯЖАЙ**» судья линии огня объявляет: например: «**ПЕРВАЯ ЗАЧЕТНАЯ СЕРИЯ 20 СЕКУНД**» и т.д.

3.4.7.5. При выполнении каждой серии, за исключением серий, на которые отведено 150 с, стрелки перед появлением мишени должны находиться в стартовой изготовке.

3.4.7.6. После окончания зачетных серий подаются команды «**СТОП, РАЗРЯЖАЙ, ОРУЖИЕ К ОСМОТРУ**» и стрелки предъявляют оружие секторному судье, чтобы тот убедился, что оно разряжено.

3.4.7.7. Если упражнение МП-10 выполняется в течение двух дней, его разделяют на две половины по 30 зачетных выстрелов (каждая половина выполняется как самостоятельное упражнение МП-9). Перед каждой половиной выполняется пробная серия из 5 выстрелов за 150 с, а зачетная стрельба выполняется в 3 этапа: 2 серии по 150 с, 2 серии по 20 с и 2 серии по 10 с.

3.4.7.8. Упражнения МП-10, МП-9, МП-С, РП-С могут проводиться с одновременным выполнением серий во всех секторах линии огня, если это позволяет техническое оборудование тира и количество судей.

3.4.8. Порядок выполнения упражнения МП-8 (МП-7), МП-13 (МП-12)

3.4.8.1. Каждая половина упражнения МП-8 (упражнение МП-7) и упражнения МП-13 (упражнение МП-12) выполняется следующим образом:

3.4.8.1.1. Каждую серию (и пробную, и зачетные) оба стрелка в секторе выполняют по одной команде и одновременно. Если управление установками во всех секторах может быть централизовано, все стрелки на линии огня выполняют серии по одной команде и одновременно.

3.4.8.1.2. По истечении 3-х мин, отведенных на подготовку, секторный (или старший) судья линии огня объявляет: «**ПРОБНАЯ СЕРИЯ**» и подает команду «**ЗАРЯЖАЙ**». В течение 1 мин после команды «**ЗАРЯЖАЙ**» стрелки должны снарядить магазин, зарядить оружие и подготовиться к стрельбе.

3.4.8.1.3. Через 1 мин после команды «**ЗАРЯЖАЙ**» подается команда «**ВНИМАНИЕ**» (по этой команде мишени поворачиваются в положение «на ребро»), а затем команда «**ТРИ – ДВА – ОДИН – СТАРТ**».

К моменту окончания отсчета (т.е. «**ОДИН**») стрелки должны быть в стартовой изготовке. Через 3 с после команды «**СТАРТ**» мишени разворачиваются в положение «на лицо». В момент начала разворота мишеней стрелкам разрешено поднимать руку с пистолетом и начинать стрельбу по одному выстрелу в каждую из пяти мишеней.

3.4.8.1.4. После того, как через установленное время (для пробной серии 8 с) мишени автоматически повернутся в положение «на ребро», судья подает команды «**РАЗРЯЖАЙ, ПОЛОЖИТЬ ОРУЖИЕ**», затем мишени разворачиваются в положение «на лицо», определяются, объявляются и записываются результаты, после чего пробоины заклеиваются.

3.4.8.1.5. Далее таким же образом выполняются 6 зачетных серий в последовательности: две серии по 8 с, две серии по 6 секунд и две серии по 4 с, причем каждый раз перед подачей команды «**ЗАРЯЖАЙ**» судья линии огня объявляет, какая серия выполняется. Например: «**ПЕРВАЯ СЕРИЯ 8 СЕКУНД**» или «**ВТОРАЯ СЕРИЯ 4 СЕКУНДЫ**».

3.4.8.1.6. После окончания зачетных серий подаются команды «**СТОП, РАЗРЯЖАЙ, ОРУЖИЕ К ОСМОТРУ**», и стрелки предъявляют оружие секторному судье, чтобы тот убедился, что оно разряжено.

3.4.9. Серия считается начавшейся:

3.4.9.1. В первой половине упражнений МП-5, РП-5, МП-4, РП-4 – с разворотом мишени в положение «на лицо» или с подачей команды «**СТАРТ**».

3.4.9.2. Во второй половине упражнений МП-5, РП-5, МП-2, РП-2, и в упражнениях МП-10, МП-9, МП-8, МП-7, МП-12, МП-13, МП-С, РП-С – когда подана команда «**ВНИМАНИЕ**».

3.4.9.3. При стрельбе по электронным мишенным установкам, серия считается начавшейся, когда высветился красный сигнал.

3.4.9.4. При выполнении упражнений МП-5, РП-5, МП-4, РП-4, МП-2, РП-2, МП-10, МП-9, МП-8, МП-7, МП-12, МП-13, МП-С, РП-С засчитывается каждый выстрел, произведенный стрелком после начала серии.

3.4.10. Порядок определения достоинства и показа пробоин в упражнениях со стрельбой на 25 м по появляющимся мишеням (мишени).

3.4.10.1. При получении от секторного судьи сигнала об окончании стрельбы в секторе и после разворота мишеней в положение «на лицо», два судьи КОР, секторный судья линии мишеней и заклещик пробоин выходят к мишеням.

3.4.10.2. Осмотр мишеней, определение достоинства каждой пробоины и суммы очков в серии осуществляют оба судьи КОР, приглашая в спорных случаях старшего судью КОР.

3.4.10.3. Затем один судья КОР, громко называя достоинство каждой пробоины, показывает ее местоположение на мишени (действуя указкой в упражнениях МП-5, РП-5 или вставляя в пробоины волчки в упражнениях МП-8, МП-7, МП-12, МП-13). Далее этот судья КОР объявляет сумму очков в серии и показывает ее на табло, находящемся на линии мишеней и предназначенном для информации контролера на линии огня и зрителей. Одновременно другой судья КОР записывает в карточку результатов объявленное достоинство пробоин и сумму очков в серии. Запись достоинства пробоин в карточку результатов проводится в той же последовательности, что и их показ (за правильность записи отвечает второй судья КОР).

Примечания:

1. Сумма очков в пробных сериях не подсчитывается.

2. Если в первой половине упражнений МП-5, РП-5 мишени снимают со щитов и передают в КОР, объявленные результаты серии считаются предварительными.

3.4.10.4. Достоинство пробоин показывается следующим образом:

3.4.10.4.1. В упражнениях МП-5, РП-5 «десятку» показывают красной стороной диска указки, обращенной к линии огня; все пробоины другого достоинства – белой стороной. Показ начинают с пробоин высшего достоинства.

3.4.10.4.2. В упражнениях МП-8, МП-7 «десятку» показывают красной стороной волчка, обращенной к линии огня; все пробоины другого достоинства – белой стороной. Показ достоинства пробоин начинают с той мишени, с которой стрелок начинает их поражать.

3.4.10.4.3. Контролер, находящийся на линии огня, вносит в демонстрационную карточку результаты стрельбы, объявленные и показанные одним из судей КОР (или заносит результаты в таблицу, предназначенную для информирования зрителей).

3.4.10.4.4. После показа достоинства пробоин, записи и объявления результатов секторный судья линии мишеней контролирует то, что каждая пробоина заклеена, и, уходя последним с линии мишеней, убирает выставленную на табло информацию.

3.4.10.4.5. Судья КОР, проводивший запись результатов в карточку, должен провести сверку своей записи с записью контролера в демонстрационной карточке.

3.4.10.4.6. В тех случаях, когда в упражнениях МП-5, РП-5, МП-8, МП-7, МП-10, МП-9, МП-С, РП-С спортсмен повторяет серию, и окончательный результат определяется с учетом первоначально выполненной и повторной серии, показывают и записывают пробоины обеих серий, но объявляют только окончательный результат.

3.4.11. Контроль оружия после выполнения упражнения.

3.4.11.1. Во всех упражнениях, кроме МП-3, МП-6, МП-11, немедленно после окончания последней серии судьи линии огня проводят выборочный контроль натяжения спуска курка пистолета (револьвера) у одного стрелка из каждого сектора (или у одного стрелка из каждых восьми в упражнениях ПП-1, ПП-2, ПП-3).

3.4.11.2. Выбор стрелка определяется жеребьевкой, которую проводит старший судья линии огня. Закончив последнюю серию выбранные по жребию стрелки, должны положить оружие в безопасном состоянии и не имеют права к нему прикасаться до проведения контроля.

3.4.11.3. Если обнаружится, что натяжение спуска курка не соответствует требованиям Правил, стрелок дисквалифицируется в упражнении.

3.5. Промахи

3.5.1. Зачетный выстрел (или пробный в упражнениях с ограниченным количеством пробных выстрелов), не попавший в габаритные кольца мишени, является промахом, засчитывается как ноль очков и не повторяется.

3.5.2. При стрельбе на 25 м по появляющимся мишеням зачетный или пробный выстрел, произведенный после поворота мишени в положение «на ребро» после окончания серии, но до команды «РАЗРЯЖАЙ», является промахом, засчитывается как ноль очков и не повторяется. «Косые» пробоины от выстрелов, произведенных в моменты разворота или поворота появляющихся мишеней, засчитываются как промахи, если длина пробоины в горизонтальном измерении превышает 7 мм в стрельбе из малокалиберных пистолетов и 11 мм в стрельбе из крупнокалиберного пистолета (револьвера).

3.5.3. При выполнении упражнений по установкам с неподвижными бумажными мишенями (см. ст. 1.22.24.7.) в случае выполнения выстрела (выстрелов) по истечении установленного Правилами времени (промаха):

3.5.3.1. В упражнениях МП-7, МП-8, МП-12, МП-13 промахом засчитывается пробоина в последней мишени (последних мишенях).

3.5.3.2. В упражнениях МП-5, РП-5, МП-4, РП-4, МП-2, РП-2, МП-10, МП-9, МП-С, РП-С промахом засчитывается лучшая пробоина (лучшие пробоины) в серии из пяти выстрелов.

3.6. Нарушения правил

3.6.1. Если стрелок начинает выполнять упражнение с непроверенным оружием или обувью, судья линии огня должен немедленно запретить ему продолжать упражнение и направить его в бригаду контроля. За такое нарушение Правил стрелок должен быть оштрафован на 2 очка, которые вычитаются из результата первой серии.

3.6.2. После проверки и допуска оружия (или обуви) стрелок может продолжать стрельбу, но добавочное время и дополнительные пробные выстрелы (серии) ему при этом не предоставляются.

3.6.3. Если при выполнении упражнений МП-5, РП-5 (МП-4, РП-4, МП-2, РП-2), МП-10, МП-9, МП-8, МП-7, МП-13, МП-12, МП-С и РП-С стрелок зарядит пистолет более чем пятью патронами или вставит в магазин (барабан револьвера) кроме пяти патронов что-то еще, его за это должны оштрафовать на 2 очка, которые вычитаются из результата той серии, в которой произошло это нарушение. За такое нарушение в пробной серии 2 штрафных очка вычитаются из результата последующей зачетной серии.

3.6.4. В упражнениях МП-1, РП-1, МП-3, МП-6, МП-11, ПП-1, ПП-2, ПП-3 (а также в упражнениях МП-4, РП-4, если мишени закреплены на неподвижных щитах) выстрел, произведенный после команды «ЗАРЯЖАЙ», но до команды «СТАРТ» засчитывается как промах и не повторяется. В следующую мишень стрелок должен произвести на один выстрел меньше, чем положено.

3.6.5. Выстрел, произведенный после команды «СТОП», но до команды «РАЗРЯЖАЙ», засчитывается как промах. Если нельзя определить, какая из пробоин принадлежит выстрелу, произведенному после команды «СТОП», то в последней мишени должна быть аннулирована пробоина лучшего достоинства.

3.6.6. Если при стрельбе из пневматического пистолета после команды «СТОП» в оружии останется пулька, спортсмен должен обратиться к судье линии огня и с его разрешения и под его контролем сделать выстрел, направив пистолет в сторону пулеулавливателя, но не в мишень.

3.6.7. Если пневматический пистолет случайно заряжен больше, чем одной пулечкой, то:

3.6.7.1. Если спортсмен знает об этом, он должен прекратить выполнение упражнения, поднять свободную руку, чтобы известить судью линии огня о возникшей проблеме, а затем по указанию и под наблюдением судьи разрядить пистолет, сделав выстрел в сторону пулеприемника, но не в мишень. После этого стрелок может продолжить выполнение упражнения; дополнительное время на эту процедуру не предоставляется.

3.6.7.2. Если спортсмен не знает о случившемся или решил продолжать стрельбу, не информируя об этом судью, то:

3.6.7.2.1. Если в мишени оказалось две пробоины, то пробоина высшего достоинства засчитывается спортсмену, а пробоина низшего достоинства аннулируется.

3.6.7.2.2. Если в мишени оказалась одна пробоина, она засчитывается спортсмену.

3.6.8. В упражнениях МП-5, РП-5, МП-4, РП-4, МП-2, РП-2, МП-10, МП-9, МП-8, МП-7, МП-12, МП-13, МП-С, РП-С случайный выстрел, произведенный после команды «**ЗАРЯЖАЙ**», но до начала серии не засчитывается в соревновании, но за это нарушение стрелок должен быть оштрафован на 2 очка, которые вычитаются из результата следующей серии.

3.6.9. Стрелок, случайно начавший стрельбу, не должен ее продолжать. Ему следует подождать, пока эту серию не закончат другие стрелки, а затем обратиться к секторному судье линии огня, с его разрешения дозарядить оружие и повторить эту серию, когда остальные стрелки будут выполнять следующую. Свою последнюю серию допустивший нарушение стрелок должен выполнить немедленно после того, как эту часть упражнения закончат выполнять остальные стрелки.

3.6.10. В пробной серии случайные выстрелы не штрафуются.

3.6.11. Если в стрельбе из пневматического пистолета стрелок произведет разряд компрессионной камеры (без пульки в стволе оружия) во время подготовки к упражнению, то за первое такое нарушение ему объявляется «**ПРЕДУПРЕЖДЕНИЕ**», а за каждое последующее стрелок штрафуются на 2 очка, которые вычитают из первой серии упражнения.

3.6.12. Если в стрельбе из пневматического пистолета стрелок произведет разряд компрессионной камеры (без пульки в стволе оружия) после того, как выставлена первая зачетная мишень, ему должен быть засчитан промах (ноль очков). Следующую после этого нарушения зачетную мишень стрелок должен пропустить без выстрела (или сделать в мишень на один выстрел меньше, если в каждую зачетную мишень выполняется более одного выстрела).

3.6.13. Если в упражнениях МП-8, МП-7, МП-13, МП-12 или во второй половине упражнений МП-5, РП-5, МП-2, РП-2, или в 20-ти и 10-ти секундных сериях упражнений МП-10, МП-9, или в упражнениях МП-С и РП-С спортсмен преждевременно начнет поднимать руку с оружием (или не опустит ее до установленного положения), ему должно быть объявлено «**ПРЕДУПРЕЖДЕНИЕ**»; результат выполненной серии должен быть записан, а серия повторяется.

3.6.13.1. Из результатов двух серий (выполненной с нарушением и повторной) стрелку засчитывается 5 пробоин худшего достоинства (в упражнениях МП-8, МП-7, МП-13, МП-12 – сумма пробоин худшего достоинства в каждой из пяти мишеней).

3.6.13.2. За второе такое нарушение во второй половине упражнений МП-5, РП-5, МП-2, РП-2, в каждой половине упражнений МП-8 и МП-13 (и в упражнениях МП-7 и МП-12) и во вместе взятых 20-ти и 10-ти секундных сериях упражнений МП-10, МП-9 и в упражнениях МП-С и РП-С стрелку также засчитываются 5 пробоин худшего достоинства из двух серий (выполненной с нарушением и повторной), но кроме того стрелок штрафуются на 2 очка.

3.6.13.3. За третье такое нарушение стрелок дисквалифицируется в упражнении.

3.6.14. Если в упражнениях МП-1, РП-1, МП-3, МП-6, МП-11, ПП-1, ПП-2, ПП-3 стрелок произведет зачетных выстрелов больше, чем предусмотрено настоящими Правилами, лишние выстрелы должны быть аннулированы. За каждый лишний выстрел стрелок штрафуются на 2 очка, которые вычитают из выстрела (выстрелов) худшего достоинства первой серии упражнения.

3.6.14.1. Если нельзя установить, какие выстрелы были лишними, то в последней мишени (последних мишенях) должно быть аннулировано столько пробоин лучшего достоинства, сколько было сделано лишних выстрелов.

3.6.15. В упражнениях с ограниченным количеством пробных выстрелов стрелка штрафуют на 2 очка за каждый лишний пробный выстрел. Штрафные очки вычитают из выстрела (выстрелов) худшего достоинства первой зачетной серии упражнения.

3.6.16. Если в упражнениях МП-5, РП-5 (МП-4, РП-4, МП-2, РП-2), МП-10, МП-9, МП-8, МП-7, МП-12, МП-13 стрелок произведет в одну мишень зачетных выстрелов больше, чем установлено настоящими Правилами, или сделает более одного выстрела при одном появлении мишени во

второй половине упражнений МП-5, РП-5 (МП-2, РП-2), то лишние выстрелы засчитываются как промахи и в этой мишени аннулируется столько пробоин лучшего достоинства, сколько было сделано лишних выстрелов. Кроме того, в этой серии у стрелка вычитаются по 2 штрафных очка за каждый лишний выстрел или по 2 штрафных очка за каждый лишний выстрел при одном появлении мишени во второй половине упражнений МП-5, РП-5 (МП-2, РП-2).

3.6.17. За каждый лишний пробный выстрел в этих упражнениях или за лишний пробный выстрел при одном появлении мишени в упражнениях МП-5, РП-5 (МП-2, РП-2) стрелка штрафуют на 2 очка, которые вычитаются из выстрела (выстрелов) худшего достоинства первой зачетной серии.

3.6.18. Если стрелок считает, что ему помешали при выполнении выстрела, он должен направить пистолет вниз за границу линии огня и, не мешая другим стрелкам, немедленно привлечь внимание секторного судьи линии огня, подняв для этого свободную руку.

3.6.19. Если стрелок сделал выстрел или выполнил серию и его заявление будет признано обоснованным, то:

3.6.19.1. В упражнениях МП-1, РП-1, МП-3, МП-6, МП-11, ПП-1, ПП-2, ПП-3, МП-5, РП-5 сделанный стрелком выстрел аннулируется, и стрелок его повторяет. Если нельзя установить, какой выстрел сделал стрелок, когда ему помешали, то перестреливаются все выстрелы, выполненные в эту мишень (а в упражнениях МП-5, РП-5 перестреливается серия), и стрелку засчитывают новый результат.

3.6.19.2. В упражнениях МП-8, МП-7, МП-10, МП-9, МП-С и РП-С серия аннулируется, и стрелок ее повторяет.

3.6.20. Если стрелок сделал выстрел или выполнил серию и заявил, что ему помешали, а его заявление будет признано не обоснованным, этот выстрел или эта серия должны быть ему засчитаны.

3.6.21. Если в упражнениях со стрельбой по появляющимся мишеням стрелок, считая, что ему мешают, не стал заканчивать начатую серию, а его заявление будет признано не обоснованным, он эту серию может повторить (дострелять) на следующих условиях:

3.6.21.1. В упражнениях МП-5, РП-5 серию заканчивают (достреливают), а ее результат засчитывается с вычитанием 2-х штрафных очков.

3.6.21.2. В упражнении МП-10, МП-9, МП-С, РП-С серию повторяют, а ее результат засчитывают как сумму пяти пробоин худшего достоинства в мишени и вычитают из суммы 2 штрафных очка.

3.6.21.3. В упражнении МП-8, МП-7, МП-12, МП-13 серию повторяют, а ее результат засчитывают как сумму пробоин худшего достоинства в каждой мишени и вычитают из суммы 2 штрафных очка.

3.7. Ошибки

3.7.1. Если в упражнениях с ограниченным количеством пробных выстрелов стрелок, выполняя пробный выстрел, попадет в чужую пробную мишень, его за это не штрафуют, но он не имеет права повторить выстрел.

3.7.1.1. В том случае, когда нельзя достоверно и быстро определить, кому какой выстрел принадлежит, тот стрелок, в чью мишень по ошибке выстрелили, имеет право повторить пробный выстрел.

3.7.1.2. Если стрелок, выполняя пробный выстрел, попадет в чужую зачетную мишень, он должен быть оштрафован на 2 очка, которые вычитают из худшего выстрела его последующей зачетной серии.

3.7.2. Зачетный выстрел, произведенный по ошибке в чужую зачетную или пробную мишень, засчитывается как промах (ноль очков). В упражнениях МП-3, МП-6, МП-11, ПП-2, ПП-3 стрелок, допустивший такую ошибку, должен пропустить свою очередную зачетную мишень без выстрела (или сделать в нее на один выстрел меньше, если в упражнении в каждую зачетную мишень выполняется более одного выстрела).

- 3.7.3.** Если стрелок хочет отказаться от предположительно чужой пробоины в своей мишени, ему нужно немедленно заявить об этом судье линии огня. В этом случае:
- 3.7.3.1.** Если судья линии огня совершенно уверен, что сам стрелок этого выстрела не делал, эта пробоина должна быть у него аннулирована. Решение об аннулировании пробоины может быть принято в том случае, когда контролер, наблюдая за действиями стрелка и его мишенью, подтверждает, что сам стрелок не делал этого выстрела. Пробоина может быть аннулирована и в том случае, когда приблизительно в то же время стрелок, выполняющий упражнение на одной из соседних огневых позициях, заявил (а его контролер подтвердил), что им был сделан выстрел, но пробоина в его мишени не появилась.
- 3.7.3.2.** Если у судьи линии огня нет абсолютной уверенности в том, что сам стрелок этого выстрела не делал, эта пробоина ему засчитывается.
- 3.7.3.3.** Если доказано, что в зачетной мишени стрелка, кроме принадлежащей ему пробоины имеется и чужая, но невозможно установить их принадлежность, то из двух рассматриваемых пробоин стрелку засчитывается пробоина более высокого достоинства.
- 3.7.3.4.** Если в зачетной мишени стрелка пробоин окажется больше, чем предусмотрено условиями упражнения, но невозможно доказать, что это результат ошибочного выстрела другого стрелка (других стрелков), то в этой мишени должно быть аннулировано соответствующее количество пробоин более высокого достоинства.
- 3.7.4.** Если стрелок по ошибке произведет в одну из своих зачетных мишеней выстрелов больше (или меньше), чем предусмотрено условиями упражнения, то в последующую мишень (мишени) он должен сделать соответственно меньше (или больше) выстрелов. За первые две такие ошибки в упражнении стрелка не наказывают, но за третью и каждую последующую такую ошибку (т.е. за каждый ошибочный выстрел) его штрафуют на 2 очка.
- 3.7.5.** В случаях ошибочного количества выстрелов в одну мишень судья КОР, определяя результаты стрельбы, должен переносить результат ошибочного лишнего выстрела (выстрелов) в мишень (мишени) с недостающими выстрелами с тем, чтобы во всех мишенях количество выстрелов соответствовало тому, которое установлено программой соревнований. Если невозможно установить, какой именно выстрел в мишени с лишними пробоинами был ошибочным, то из предыдущей мишени в последующую переносят пробоины низшего достоинства (или из последующей в предыдущую – пробоины более высокого достоинства)
- 3.7.6.** Если при выполнении упражнений МП-5, РП-5, МП-2, РП-2, МП-10, МП-9, МП-8, МП-7, МП-С, РП-С стрелок посчитает, что промежуток времени от момента подачи команды «СТАРТ» до разворота мишеней в положение «на лицо» слишком мал или слишком велик, т.е. не соответствует Правилам, он не должен начинать стрельбу. При этом ему нужно направить пистолет вперед – вниз примерно под углом 45° и немедленно поднять свободную руку, чтобы привлечь внимание судьи и обратиться к нему с заявлением (не мешая другим стрелкам).
- 3.7.6.1.** Если заявление стрелка окажется правильным, ему предоставляется возможность вновь подготовиться и выполнить эту серию.
- 3.7.6.2.** Если заявление стрелка окажется неправильным, ему предоставляется возможность выполнить эту серию, но ее результат должен быть засчитан стрелку с вычитанием 2-х штрафных очков.
- 3.7.6.3.** Если стрелок сделает в серии первый выстрел, заявление о том, что мишени появились слишком рано (или слишком поздно) не принимается.
- 3.7.6.4.** Если стрелок начал стрельбу, а затем ее прекратил и сделал заявление, выполненные им выстрелы (выстрел) засчитываются. При этом стрелок не имеет права повторить серию, а не произведенные им в этой серии выстрелы засчитываются как промахи.
- 3.7.7.** Если при выполнении упражнений МП-5, РП-5, МП-4, РП-4, МП-2, РП-2, МП-8, МП-7, МП-12, МП-13, МП-10, МП-9, МП-С, РП-С стрелок посчитает, что время серии было меньше установленного Правилами, он может немедленно после окончания серии обратиться с заявлением к секторному судье линии огня. После этого секторный (или старший) судья линии огня должны провести проверку времени экспонирования мишеней в положении «на лицо».
- 3.7.7.1.** Если заявление стрелка окажется правильным, выполненная им серия аннулируется и повторяется.

3.7.7.2. Если заявление стрелка окажется неправильным, результат выполненной серии ему засчитывается.

3.7.7.3. Если окажется, что время серии не соответствовало установленному из-за того, что секторный судья линии огня ошибочно установил на пульте управления неправильное время, серия аннулируется и повторяется.

3.7.8. Если из-за неправильной команды и (или) неправильных действий судьи линии огня стрелок не готов к стрельбе, когда мишени развернулись в положение «на лицо», он может отказаться от выполнения серии, направить пистолет вперед – вниз, поднять свободную руку и немедленно после окончания серии обратиться с заявлением к судье линии огня.

3.7.8.1. Если заявление стрелка окажется правильным, стрелок может вновь подготовиться и выполнить эту серию.

3.7.8.2. Если заявление стрелка окажется неправильным, ему предоставляется возможность выполнить эту серию, но ее результат должен быть засчитан стрелку с вычитанием 2-х штрафных очков.

3.7.8.3. Как только стрелок сделал в этой серии первый выстрел, его заявление о неправильных действиях судьи линии огня не принимается.

3.8. Задержки (осечки)

3.8.1. В упражнениях МП-5, РП-5, МП-4, РП-4, МП-2, РП-2, МП-10, МП-9, МП-8, МП-7, МП-12, МП-13, МП-С, РП-С задержкой называется возникновение такой неисправности (в том числе осечки), в результате которой стрельба не началась или преждевременно прекратилась.

3.8.2. Если стрелок хочет заявить о задержке, из-за которой не удалось произвести выстрел, он должен, не выпуская из руки рукоятки пистолета и не прикасаясь к пистолету другой рукой, направить пистолет вниз под углом примерно 45⁰, поднять свободную руку, чтобы привлечь внимание судьи линии огня, и заявить ему «**ЗАДЕРЖКА**».

3.8.3. Стрелок может не заявлять о возникшей задержке, а попытаться во время серии исправить оружие (или заменить патрон) и выполнить серию в оставшееся до ее окончания время, но если за это время он не успеет закончить серию, то все не произведенные им в этой серии выстрелы засчитываются ему как промахи (ноль очков). При этом стрелок уже не имеет права заявлять о задержке, за исключением тех случаев, когда произошла поломка любой детали пистолета, которая привела к отказу оружия.

3.8.4. Во время выполнения пробной серии задержки не учитываются и права на повторение этой серии не дают. Стрелок после задержки может закончить пробную серию, стреляя по неподвижной мишени (мишеням), развернутой в положение «на лицо» не более чем на 2 мин.

3.8.5. Различают задержки двух видов: задержки не по вине стрелка («допустимые») и задержки по вине стрелка («недопустимые»).

3.8.6. Задержка считается допустимой, если:

3.8.6.1. Пуля застряла в канале ствола.

3.8.6.2. Спусковой механизм не сработал.

3.8.6.3. Спусковой механизм сработал, на капсуле видна явная вмятина от удара бойка, но патрон не выстрелил (произошла осечка).

3.8.6.4. Стреляная гильза не извлеклась или не была выброшена.

3.8.6.5. Патрон, гильзу, магазин, барабан или иную часть оружия заклинило.

3.8.6.6. Сломался боек ударника или произошла настолько серьезная поломка какой-либо другой детали оружия, что это привело к задержке.

3.8.6.7. При нажатом спусковом крючке пистолет начинает стрелять автоматически. В этом случае стрелку запрещено продолжать соревнование с автоматически стреляющим пистолетом до тех пор, пока он не исправит или не заменит оружие. Если при автоматической стрельбе в мишени имеется несколько пробоин, то стрелку засчитывается пробоина, расположенная ниже других; остальные пробоины аннулируются.

3.8.7. Задержка считается недопустимой, если:

- 3.8.7.1.** Стрелок при возникновении задержки дотронулся до пистолета рукой, не удерживающей пистолет, или до пистолета дотронулся кто-либо еще прежде, чем оружие проверил судья линии огня.
- 3.8.7.2.** Оружие не было снято с предохранителя.
- 3.8.7.3.** Стрелок не зарядил оружие или не поставил курок на боевой взвод.
- 3.8.7.4.** Стрелок зарядил оружие менее чем пятью патронами.
- 3.8.7.5.** После предыдущего выстрела стрелок недостаточно отпустил спусковой крючок.
- 3.8.7.6.** Выполнению выстрела препятствовал неправильно отрегулированный ограничитель провала спускового крючка.
- 3.8.7.7.** Пистолет был заряжен не теми патронами, какими следовало.
- 3.8.7.8.** Магазин был вставлен неправильно или выпал во время стрельбы (за исключением случая, когда магазин выпал из-за поломки механизма).
- 3.8.7.9.** Задержка произошла по причине, предупредить возникновение которой мог сам стрелок.
- 3.8.8.** Если при внешнем осмотре оружия определить причину возникновения задержки трудно, секторный судья линии огня должен взять пистолет, направить ствол пистолета в безопасную сторону и, не касаясь его механизмов, нажать на спусковой крючок (только один раз). Если выстрел произойдет, то задержка считается недопустимой. Если при этом оружие не выстрелит, судья линии огня (желательно вместе с судьей по оружию) должен определить причину задержки и принять решение о том, как ее классифицировать – допустимой или недопустимой.
- 3.8.9.** Если в результате осмотра и проверки оружия секторный судья линии огня установит, что имела место задержка не по вине стрелка (допустимая), то:
- 3.8.9.1.** В упражнениях МП-5, РП-5, МП-4, РП-4, МП-2, РП-2 количество произведенных выстрелов должно быть записано и стрелок может дострелять серию.
- 3.8.9.1.1.** При этом в первой половине упражнений МП-5, РП-5 при достреле серии на каждый не произведенный выстрел предоставляется 1 мин.
- 3.8.9.1.2.** При достреле серии любой не произведенный или не поразивший мишень выстрел засчитывается как промах (ноль очков).
- 3.8.9.1.3.** После дострела серии результат определяется обычным способом как для серии из пяти выстрелов.
- 3.8.9.2.** В упражнении МП-10, МП-9, МП-С, РП-С число произведенных выстрелов должно быть записано и стрелок может повторить серию. После повторения серии ее результат определяется как сумма очков пяти пробоин худшего достоинства.
- 3.8.9.3.** В упражнениях МП-8, МП-7, МП-13, МП-12 число произведенных выстрелов должно быть записано, и стрелок может повторить серию. Результат определяется как сумма пробоин более низкого достоинства в каждой из пяти мишеней в двух сериях (основной и повторной). В повторной серии любой не произведенный или не поразивший мишень выстрел засчитывается как промах (ноль очков).
- 3.8.10.** Если в результате осмотра и проверки оружия секторный судья линии огня установит, что имела место задержка по вине стрелка (недопустимая), то все не произведенные выстрелы засчитываются как промах (ноль очков). Серия не повторяется и не достреливается. После задержки стрелок может продолжать выполнение упражнения.
- 3.8.11.** Повторение или дострел серии вследствие задержки не по вине стрелка (допустимой) разрешен:
- 3.8.11.1.** Один раз в каждой половине упражнений МП-5, РП-5 (дострел серии).
- 3.8.11.2.** Один раз в 150-ти секундных сериях упражнений МП-10, МП-9 и один раз во вместе взятых 20-ти и 10-ти секундных сериях этих упражнений (повторение серии).
- 3.8.11.3.** Один раз в каждой половине упражнения МП-8 (повторение серии).
- 3.8.12.** При повторной задержке не по вине стрелка ему засчитывается результат только фактически произведенных выстрелов, а не произведенные выстрелы засчитываются как промахи (ноль очков).
- 3.8.13.** Повторение (дострел) серии стрелок, у которого произошла задержка, проводит тогда, когда другие стрелки выполняют следующую зачетную серию. Свою последнюю зачетную серию этот стрелок выполняет немедленно после того, как другие стрелки закончат соответствующую половину (этап) упражнения.

3.8.14. При выполнении упражнений МП-1, РП-1, МП-3, МП-6, МП-11 осечки патронов не учитываются и права на дополнительное время не дают.

3.9. Неисправность оружия

3.9.1. Если во время выполнения упражнения пистолет (револьвер) стрелка окажется неисправным, он может его отремонтировать или заменить другим, проверенным и допущенным судьей по оружию.

3.9.2. Если неисправность возникла при выполнении упражнений МП-1, РП-1, МП-3, МП-6, МП-11, ПП-1, ПП-2, ПП-3, то стрелку для ремонта или замены оружия может быть предоставлено в той же смене добавочное время, равное перерыву в стрельбе (но не более 15 мин) или стрелок может быть переведен в другую смену.

3.9.2.1. Добавочное время предоставляется только в том случае, если неисправность возникла не по вине самого стрелка, а вызванный неисправностью перерыв в стрельбе превысил 3 мин подряд.

3.9.3. Если в упражнениях МП-1, РП-1, МП-3, МП-6, МП-11, ПП-1, ПП-2, ПП-3 неисправность оружия возникла не по вине самого стрелка, а связанный с устранением неисправности или заменой оружия перерыв превысил 5 мин подряд, то стрелок имеет право на дополнительные пробные выстрелы в количестве, установленном Правилами для данного упражнения. Для выполнения этих пробных выстрелов стрелку предоставляется одна пробная мишень.

3.9.3.1. Дополнительные пробные выстрелы выполняются перед продолжением прерванной зачетной стрельбы, причем в упражнениях с неограниченным количеством пробных выстрелов добавочного времени стрелку не предоставляется, а в упражнениях с ограниченным количеством пробных выстрелов стрелку предоставляется добавочное время, равное тому, которое установлено Правилами для пробных выстрелов в данном упражнении.

3.9.3.2. Если конструкция мишенной установки не позволяет быстро вставить дополнительную пробную мишень, то дополнительные пробные выстрелы выполняются в следующую зачетную мишень. При этом в последующую за ней зачетную мишень стрелок должен сделать большее количество зачетных выстрелов, что должно быть проконтролировано и зафиксировано судьями линии огня, линии мишеней и КОР и не считаться ошибкой стрелка.

3.9.4. Если в стрельбе из пневматического пистолета стрелок вынужден прервать стрельбу для замены или дозаправки газового баллона, ему не предоставляется ни добавочного времени, ни дополнительных пробных выстрелов.

3.9.5. Если неисправность возникла при выполнении упражнений МП-5, РП-5, МП-4, РП-4, МП-2, РП-2, МП-10, МП-9, МП-8, МП-7, то:

3.9.5.1. Когда заранее ясно, что из-за ремонта оружия стрелок не сможет уложиться в график выполнения упражнения, ему предоставляется возможность выполнить пропущенную серию (серии) в той смене и на той огневой позиции, которые ему назначит старший судья линии огня.

3.9.5.2. Стрелок может не ремонтировать оружие, а продолжать стрельбу из другого оружия того же типа (пистолет или револьвер) и того же калибра, которое должно быть проверено и допущено судьей по оружию.

3.9.5.3. В любом случае после ремонта или замены оружия стрелку предоставляется одна пробная серия из пяти выстрелов.

3.10. Неисправность оборудования и перерывы в стрельбе

3.10.1. Если при выполнении упражнений МП-1, РП-1, МП-3, МП-6, МП-11, ПП-1, ПП-2, ПП-3 стрельба прервана по не зависящим от стрелка причинам (соображения безопасности, неисправность оборудования и мишенных установок, прекращение подачи электропитания и т.п.), то:

3.10.1.1. Если стрельба прервана более чем на 3 мин подряд, но менее чем на 5 мин подряд, стрелок имеет право на добавочное время, равное перерыву.

3.10.1.2. Если стрельба прервана менее чем за 5 мин до окончания упражнения (т.е. до подачи общей команды «СТОП»), то после устранения неисправности стрелок имеет право на добавочное время, равное оставшемуся до окончания упражнения плюс 1 мин.

3.10.1.3. Если стрельба прервана более чем на 5 мин подряд, стрелку кроме добавочного времени, равного перерыву, предоставляется право на дополнительные пробные выстрелы на условиях, оговоренных в пункте 3.9.3.1.

3.10.2. Если стрелок переведен на другую мишенную установку, ему дополнительно предоставляется 5 мин к добавленному времени равному перерыву в стрельбе.

3.10.3. Если стрелок считает, что замена мишеней проводится с задержками из-за неисправности мишенного оборудования (или из-за медленной работы судей линии мишеней и показчиков), он может сделать заявление судье линии огня. Если судья найдет, что претензии стрелка обоснованы, он должен немедленно принять меры для исправления положения. Если положение и после этого не изменится, стрелок или представитель команды могут заявить протест старшему судье линии огня, после чего стрелку должно быть предоставлено добавочное время, но не более 10 мин. Заявления и протесты такого рода не могут подаваться в течение последних 30 минут выполнения упражнения.

3.10.4. Если при выполнении упражнений МП-1, РП-1, МП-3, МП-6, МП-11, ПП-1, ПП-2, ПП-3 используются электронные мишенные установки и стрельба будет прервана из-за их отказа, то:

3.10.4.1. При отказе установки одного из стрелков ему предоставляется добавочное время или добавочное время и дополнительные пробные выстрелы аналогично Правилам, изложенным в п. 3.10.1.

3.10.4.2. Если стрелок заявит, что неисправность установки заключается в том, что выполненный выстрел не был зафиксирован электронной системой или не был показан на экране монитора, он должен этот выстрел выполнить повторно под контролем судьи линии огня.

3.10.4.3. Если повторный выстрел будет зафиксирован и показан на мониторе, судьи должны записать его достоинство и положение. По окончании упражнения судьи на основании контрольной ленты установки или иным способом должны проверить правильность заявления стрелка. Если стрелок был прав, ему засчитывается повторный выстрел, а опротестованный аннулируется; если стрелок был не прав, ему засчитывается опротестованный выстрел с вычитанием двух штрафных очков.

3.10.4.4. Если повторный выстрел не будет зафиксирован электронной системой или не будет показан на экране монитора, а неисправность установки не удастся устранить в течение 5-ти мин, стрелка следует перевести на исправную установку. При этом ему предоставляется: дополнительное время в соответствии со статьей 3.10.1. настоящих Правил, пробные выстрелы в количестве, предусмотренном условиями выполняемого упражнения (в упражнениях с неограниченным количеством пробных выстрелов стрелку для их выполнения предоставляется 5 мин). После этого стрелок снова выполняет два предыдущих зачетных выстрела (опротестованный и повторный) и продолжает выполнение упражнения.

Примечание.

При выполнении контрольного (повторного) выстрела за мишенной установкой должен быть установлен экран.

3.10.5. Если откажут все мишенные установки, то:

3.10.5.1. Старший судья линии огня обязан прекратить стрельбу и зафиксировать время, прошедшее от начала выполнения упражнения до момента отказа установок.

3.10.5.2. Должны быть зарегистрированы все зачетные выстрелы, выполненные каждым стрелком к моменту отказа.

3.10.5.3. Когда неисправность устранена и все установки готовы к стрельбе, стрелкам предоставляются дополнительные 5 мин ко времени, оставшемуся на выполнение упражнения. При этом стрелки имеют право на выполнение неограниченного количества пробных выстрелов. О времени продолжения соревнований должно быть объявлено по громкоговорящей сети не менее чем за 5 мин. Стрелки могут занимать свои огневые позиции и изготавливаться к стрельбе за 5 мин до продолжения соревнования.

3.10.6. Если при выполнении упражнений МП-5, РП-5, МП-4, РП-4, МП-2, РП-2, МП-10, МП-9, МП-8, МП-7, МП-12, МП-13, МП-С, РП-С стрельба прервана по не зависящим от стрелка причинам (соображения безопасности, неисправность оборудования и мишенных установок, прекращение подачи электропитания и т.п.), то:

3.10.6.1. При продолжительности перерыва более 15 мин стрелок имеет право на дополнительную пробную серию, которая выполняется перед продолжением прерванной стрельбы.

3.10.6.2. Если стрельба прервана во время выполнения серии, то:

3.10.6.2.1. В первой половине упражнений МП-5, РП-5 (МП-4, РП-4) судья линии огня должен немедленно зафиксировать момент начала перерыва. При возобновлении прерванной стрельбы стрелку (стрелкам) для дострела прерванной серии предоставляется время, которое оставалось до окончания этой серии в момент начала перерыва. В том случае, когда судье не удалось зафиксировать момент начала перерыва, стрелку (стрелкам) для дострела прерванной серии предоставляется время из расчета 60 с на один выстрел.

3.10.6.2.2. Во второй половине упражнений МП-5, РП-5 (МП-2, РП-2) произведенные выстрелы должны быть зарегистрированы и серия достреливается.

3.10.6.2.3. Если стрельба прервана во время выполнения серии в упражнениях МП-10, МП-9, МП-8, МП-7, МП-12, МП-13, МП-С, РП-С прерванная серия аннулируется и перестреливается (при этом стрелкам засчитывается результат повторной серии).

3.11. Опоздания к началу стрельбы

3.11.1. Стрелок, опоздавший к началу своей смены в упражнениях МП-3, МП-6, МП-11, ПП-2, ПП-3, допускается секторным судьей линии огня к выполнению упражнения в оставшееся до окончания смены время и должен закончить (прекратить) стрельбу при подаче общей команды «СТОП».

3.11.2. Стрелок, опоздавший к началу выполнения пробных или зачетных выстрелов в упражнениях МП-1, РП-1, ПП-1 (или МП-3, МП-6, МП-11, ПП-2, ПП-3, если они выполняются с раздельным временем на пробные и зачетные серии), теряет право на пропущенные пробные выстрелы и зачетные серии. Секторный судья линии огня допускает его к упражнению с той серии, в которую он может включиться в оставшееся на выполнение этой серии (или пробных выстрелов) время.

3.11.3. Стрелок, опоздавший к началу стрельбы в упражнениях МП-5, РП-5, МП-4, РП-4, МП-2, РП-2, МП-10, МП-9, МП-8, МП-7, МП-12, МП-13, МП-С, РП-С, теряет право на выполнение пропущенных пробной и зачетных серий. Секторный судья линии огня допускает его к стрельбе до подачи команды «ЗАРЯЖАЙ» для очередной серии.

3.12. Определение занятых мест

3.12.1. Определение мест в личном (индивидуальном) зачете

3.12.1.1. Места, занятые в личном зачете, определяются по наибольшей сумме очков в упражнении.

3.12.1.2. В случае равенства очков в упражнениях МП-1, РП-1, МП-3, МП-6, МП-11, МП-4, РП-4, ПП-1, ПП-2, ПП-3 места с 1-го по 8-е определяются по следующим показателям:

3.12.1.2.1. По наибольшей сумме очков в последней серии из 10 выстрелов, предпоследней серии и т.д.

3.12.1.2.2. По наибольшему количеству «10», «9», «8» и т.д. в упражнении.

3.12.1.2.3. По наибольшему количеству внутренних «десяток» в упражнении.

3.12.1.2.4. По наименьшему удалению от центра худшей пробоины в последней мишени, предпоследней мишени и т.д.

3.12.1.2.5. Если преимущество не выявится и после этого, присуждаются одинаковые места.

3.12.1.2.6. Места с 9-го и далее определяются по тем же показателям, что и для мест с 1-го по 8-е, но без учета внутренних «десяток».

3.12.1.3. В случае равенства очков в упражнениях МП-5, РП-5, МП-2, РП-2, МП-10, МП-9, МП-8, МП-7, МП-12, МП-13, МП-С, РП-С места с 1-го по 3-е, а также участники финала в упражнении МП-8 определяются путем проведения перестрелок по появляющимся мишеням до тех пор, пока не выявится преимущество.

3.12.1.3.1. Места с 4-го и далее определяются по следующим показателям:

3.12.1.3.1.1. По наибольшему количеству очков в последней серии из 10 выстрелов, предпоследней серии и т.д.

3.12.1.3.1.2. По наибольшему количеству «10», «9», «8» и т.д. в упражнении.

3.12.1.3.1.3. По наибольшему количеству внутренних «десяток» в упражнении.

3.12.1.3.1.4. Если преимущество не выявится и после этого, присуждаются одинаковые места.

3.12.1.3.2. Содержание перестрелок приведено в табл. 3.6.

Таблица 3.6.

Содержание перестрелок

Упражнение	Кол-во серий	Кол-во выстрелов в серии	Время на серию, с	Пробные серии	Мишень
МП-5, МП-2	1	5	(7+3) x 5	1 за (3+7) с	№ 5
РП-5, РП-2	1	5	(7+3) x 5	1 за (3+7) с	№ 5
МП-10, МП-9	1	5	10	1 за 10 с	№ 4
МП-8, МП-7	1	5	4	1 за 4 с	5 мишеней №5
МП-12, МП-13	1	5	4	1 за 6 с	5 мишеней №5
МП-С, РП-С	1	5	6	1 за 6 с	№4

3.12.1.4. Процедура проведения перестрелки:

3.12.1.4.1. Перестрелка выполняется по Правилам соответствующего упражнения.

3.12.1.4.2. Перестрелка должна начинаться как можно скорее после окончания времени подачи протестов относительно результатов упражнения.

3.12.1.4.3. Огневые позиции распределяются путем жеребьевки, которую проводит старший судья линии огня.

3.12.1.4.4. Первыми выполняют перестрелку участники, претендующие на более низкие итоговые места.

3.12.1.4.5. Перед перестрелкой участники могут выполнить одну пробную серию.

3.12.1.4.6. Все участники перестрелки выполняют серию одновременно и по одной команде.

3.12.1.4.7. Если после перестрелки результаты окажутся равными, участники продолжают перестрелку по одной серии из пяти выстрелов до тех пор, пока не выявится преимущество.

3.12.1.4.8. В перестрелке разрешена только одна задержка не по вине стрелка, а повторение (или дострел) серии выполняется немедленно после ее окончания.

3.12.1.4.9. Если участник перестрелки в назначенное время не явился в тир (т.е. отсутствует при проведении жеребьевки, с помощью которой распределяются огневые позиции), ему присуждается итоговое место после того стрелка, который в основном упражнении показал такой же результат, но вовремя явился на перестрелку.

3.12.1.4.10. Если в перестрелке не приняли участие те стрелки, кто имел одинаковые результаты, их итоговые места (после стрелка или стрелков, участвовавших в перестрелке) определяются так, как это установлено в пункте 3.12.1.3.1. для мест с 4-го и далее.

3.12.2. Определение мест в командном зачете.

3.12.2.1. Командные места определяются по наибольшей сумме очков, набранных в упражнении всеми стрелками, выступавшими в составе команды.

3.12.2.2. В случае равенства очков места с 1-го по 3-е определяются по следующим показателям.

3.12.2.2.1. По наибольшей сумме очков, набранных всеми стрелками команды в последней серии из 10 выстрелов, предпоследней серии и т.д.

3.12.2.2.2. По наибольшему суммарному количеству «10», «9», «8» и т.д. в упражнении у всех стрелков команды.

3.12.2.2.3. По наибольшему суммарному количеству внутренних «десяток» в упражнении у всех стрелков команды (для упражнений МП-1, РП-1, МП-3, МП-6, МП-11, МП-4, РП-4, ПП-1, ПП-2, ПП-3).

3.12.2.2.4. По лучшему результату (индивидуальному месту) стрелка команды.

3.12.2.2.5. Если преимущество не выявится и после этого, присуждаются одинаковые места.

3.12.2.2.6. С 4-го места и далее – по тем же показателям, что и для мест с 1-го по 3-е, но без учета внутренних «десяток».

ГЛАВА IV

ПРАВИЛА СТРЕЛБЫ ПО ДВИЖУЩИМСЯ МИШЕНЯМ

4.1. Оружие и принадлежности

4.1.1. Разрешены однозарядные винтовки (рис. 4.1.), удовлетворяющие следующим требованиям:

4.1.1.1. Для стрельбы на 50 м – малокалиберная винтовка (калибр 5,6 мм) под патрон бокового огня;

4.1.1.2. Для стрельбы на 10 м – пневматическая винтовка (калибр 4,5 мм), действующая на сжатом воздухе или газе.

4.1.2. Масса винтовки с прицелом, компенсаторным грузом и фальшстволом не более 5500 г.

4.1.3. Длина ствола не более 1000 мм.

4.1.3.1. Длина ствола измеряется от окончания ствола или окончания любой выступающей вперед за ствол детали, т.е. фальшстволом, компенсаторного груза и т.д. (независимо от того, является эта деталь неотъемлемой частью ствола или нет) до:

- задней точки вставленного в оружие закрытого со спущенным курком затвора для малокалиберной винтовки;
- задней точки торцевой части механизма для пневматической винтовки.



Рис. 4.1. Винтовка для стрельбы по движущимся мишеням

4.1.4. Натяжение спуска курка:

4.1.4.1. Для малокалиберной винтовки – не менее 500 г (измеряется при вертикальном положении ствола).

4.1.4.2. Для пневматической винтовки – произвольное (ускоритель спуска запрещен).

4.1.5. Разрешен перемещающийся по вертикали затыльник приклада.

4.1.5.1. Максимальная высота затыльника 150 мм.

4.1.5.2. Нижняя точка затыльника при установке его в крайнее нижнее положение не должна находиться ниже, чем в 200 мм от оси канала ствола.

4.1.5.3. Максимальная глубина выемки (или высота выпуклости) задней части затыльника приклада равна 20 мм. Величина глубины выемки или высоты выпуклости затыльника определяется по расстоянию между двумя линиями, перпендикулярными оси канала ствола и проходящими через крайние (наименьшую и наибольшую) точки выпуклости или глубины выемки затыльника.

4.1.6. Прицел.

4.1.6.1. На малокалиберной винтовке разрешен прицел любого типа (в том числе оптический), осевая линия прицела должна проходить не выше чем в 75 мм над осью канала ствола.

4.1.6.2. На пневматической винтовке разрешен прицел любого типа, в том числе оптический, длиной не более 300 мм с номинальной кратностью не более 4,0 при допуске в сторону

увеличения кратности, равном 0,4. Кратность не должна быть регулируемой. Осевая линия оптического прицела должна проходить не выше чем в 75 мм над осью канала ствола.

4.1.7. Разрешены компенсаторные грузы и фальшствол.

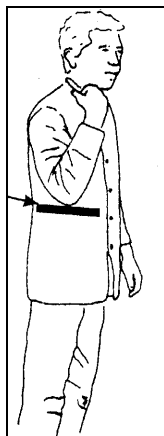
4.1.7.1. Расстояние от оси канала ствола до наиболее удаленной от ствола точки компенсаторного груза (или фальшствола) в радиальном измерении не должно быть более 60 мм.

4.1.8. Все упражнение должно выполняться из одной и той же винтовки, с одним и тем же прицелом, одним и тем же компенсаторным грузом, одним и тем же фальшстволом и тем же спусковым механизмом.

4.1.9. После того, как оружие прошло контроль и до окончания выполнения упражнения запрещено снимать, устанавливать или заменять прицел и компенсаторный груз (фальшствол). При прохождении контроля винтовка должна быть промаркирована таким образом, чтобы замена прицела и компенсаторного груза (фальшствола) могла быть легко обнаружена судьями линии огня.

4.2. Одежда

4.2.1. На стрелковой куртке (жилете) с правой стороны (для стрелка-левши с левой) должна быть метка (желтого цвета с черным контуром) в виде горизонтальной полосы длиной 250 мм и шириной 30 мм. Верхний край метки должен располагаться не выше нижней точки локтевого сустава правой (левой) руки свободно опущенной вдоль тела и согнутой в локте таким образом, чтобы предплечье касалось плеча. При проверке положения метки стрелок должен стоять прямо (не поднимая плеч), а в карманах его стрелковой куртки (жилета) не должно быть никаких предметов. Метку проверяет и маркирует судья бригады контроля (рис. 4.2.)



***Рис. 4.2.** Стрелковая куртка*

4.2.2. При стрельбе может использоваться спортивная или повседневная обувь.

4.2.3. Разрешены боковые щитки (А), прикрепленные к головному убору, стрелковым очкам или головной ленте. В вертикальном измерении боковые щитки должны быть не более 40 мм и не должны выступать вперед за линию середины лба стрелка. Разрешен затемнитель (Б) шириной не более 30 мм, закрывающий не наводящий глаз.

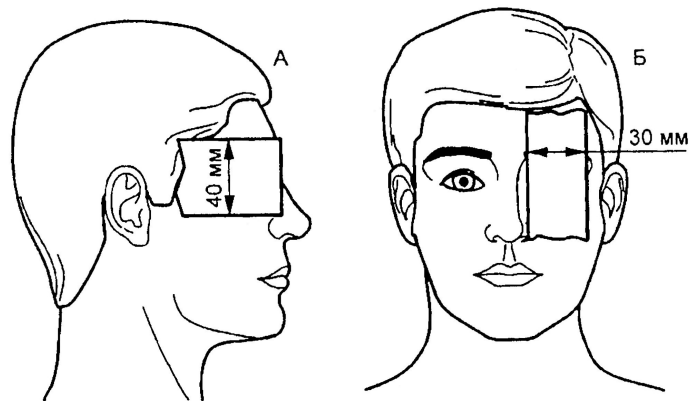


Рис. 4.3. Щиток и затемнитель для глаз.

4.3. Стрелковые упражнения

4.3.1. В программу соревнований могут включаться любые упражнения, указанные в табл. 4.1.

Таблица 4.1

Упражнения в стрельбе по движущейся мишени

Упражнение	Дистанция стрельбы	Число серий	Число пробегов в серии	Скорость движения мишеней
МВ-10	50	1	20	медленная
МВ-11	50	1	20	медленная
		1	20	быстрая
МВ-11а	50	2	20	медленная и быстрая в смешанной последовательности
МВ-12	50	1	30	медленная
		1	30	быстрая
ВП-10	10	2	10	медленная
ВП-11	10	2	10	медленная
		2	10	быстрая
ВП-11а	10	2	20	медленная и быстрая в смешанной последовательности
ВП-12	10	3	10	медленная
	10	3	10	быстрая

4.3.1.1. В программу соревнований мужчин и юниоров может включаться любое из перечисленных в табл. 4.1. упражнений.

4.3.1.2. В программу соревнований женщин и девушек могут включаться упражнения ВП-10, ВП-11, ВП-11а.

4.3.1.3. В программу всероссийских соревнований, соревнований федеральных округов, соревнований субъектов РФ и приравненных к ним соревнований среди мужчин, женщин, юношей и девушек включаются упражнения, установленные Реестром видов спорта.

4.3.3. Мишени движутся попеременно справа налево и слева направо и проходят открытое пространство – «окно». Прохождение мишенью «окна» называется пробегом.

4.3.4. Мишень должна проходить «окно» за следующее время:

4.3.4.1. При медленном пробеге – за 5,0 с (допуск + 0,2 с) – медленная скорость.

4.3.4.2. При быстром пробеге – за 2,5 с (допуск + 0,1 с) – быстрая скорость.

4.3.5. В каждой половине упражнений МВ-11а и ВП-11а с каждой стороны движения выполняются по 5 медленных и 5 быстрых пробегов. Последовательность медленных и быстрых пробегов должна быть смешана произвольно, но при этом в одной серии не должно

быть более 5 идущих друг за другом пробегов с одинаковой скоростью. Стрелок не должен заранее знать, с какой скоростью будет выполняться очередной пробег.

4.3.6. В каждом пробеге выполняется только один выстрел.

4.3.7. В каждой половине упражнения перед зачетными пробегами стрелку предоставляются 4 пробных пробега – по 2 с правой и с левой стороны движения. В пробных пробегах мишень движется с той же скоростью, что и в последующей зачетной серии. Перед каждой половиной упражнений МВ-11а и ВП-11а с каждой стороны движения выполняется 1 медленный и 1 быстрый пробный пробег в последовательности, указанной стрелком.

4.3.8. Первый пробег (и пробный и зачетный) всегда выполняется справа налево.

4.3.9. Упражнения МВ-12 и ВП-12 выполняются, как правило, в течение двух дней. В первый день выполняется стрельба с медленной скоростью движения мишени, а во второй день – с быстрой. Допускается выполнение этих упражнений в течение одного дня.

4.3.10. Упражнения МВ-11, МВ-11а, ВП-11, ВП-11а выполняются, как правило, в течение одного дня. Допускается выполнение этих упражнений в течение двух дней. В первый день выполняется первая половина упражнения, а во второй день – вторая.

4.3.11. Упражнения МВ-10 и ВП-10 выполняются в течение одного дня.

4.3.12. Очередность выступления каждого стрелка устанавливается жеребьевкой.

4.3.12.1. Если соревнование проводится на двух или более установках, то участники путем жеребьевки распределяются по установкам поровну, и каждый участник выполняет все упражнение (как и предшествующую пристрелку) на одной и той же установке.

4.3.12.2. Если упражнение выполняется в течение одного дня, то порядок выступления стрелков во второй половине упражнения сохраняется таким же, как и для первой половины.

4.3.12.3. Если упражнение выполняется в течение двух дней, то во второй день на каждой установке первым стрельбу начинает участник, показавший в первый день худший результат среди участников, выполнявших упражнение на данной установке, и далее в порядке возрастания результатов первого дня.

4.3.13. В упражнениях со стрельбой на 50 м все выстрелы одного направления движения мишени каждой серии (как пробные, так и зачетные) выполняются в одну мишень.

4.3.14. В упражнениях со стрельбой на 10 м для пробных выстрелов перед каждой половиной упражнения предоставляется 1 мишень. Число зачетных выстрелов в каждую из двух мишеней, напечатанных на одном бланке, зависит от масштаба соревнования и равно:

4.3.14.1. Для соревнований всероссийских, приравненным к ним, а также г.г. Москвы и Санкт – Петербурга – 1 выстрел.

4.3.14.2. Для соревнований меньшего масштаба – 2 выстрела.

4.3.15. При выполнении в одну мишень более одного выстрела за ней помещают экран из плотной бумаги, который сдвигают после каждой пары пробегов.

4.4. Правила выполнения упражнений

4.4.1. В день выполнения упражнения стрелкам должно быть отведено специальное место или отделенная от места соревнований часть тира, предназначенная для прожога оружия и пристрелки по неподвижной мишени.

4.4.2. Судья линии огня вызывает стрелка на огневую позицию за 2 мин до назначенного ему времени, проверяет маркировку оружия, прицела и положение компенсаторного груза (может проверить и натяжение спуска курка малокалиберной винтовки) и сообщает на линию мишеней номер карточки результатов стрельбы, соответствующий номеру очереди стрелка. Одновременно на вторую (левую) огневую позицию вызывается один, следующий по очереди стрелок, которому разрешена разминка по движущейся мишени стрелка, выполняющего упражнение.

4.4.3. Во время разминки разрешены холостые выстрелы. Под холостым выстрелом понимается срабатывание взведенного спускового механизма незаряженной малокалиберной винтовки или срабатывание спускового механизма пневматической винтовки, снабженной устройством, позволяющим осуществлять его срабатывание без разряда сжатого воздуха или газа.

4.4.4. Первому в очереди стрелку предоставляются для разминки холостые пробеги в количестве пробных и зачетных выстрелов предстоящей половины упражнения. Во время этих пробегов соблюдается тот же режим, что и для зачетной стрельбы. Первый стрелок проводит разминку на левой огневой позиции.

4.4.5. Соревнования всероссийского масштаба, как правило, открываются выступлением внеконкурсного стрелка, выполняющего упражнение в «нулевой» очереди на основной огневой позиции (без включения его результатов в протокол соревнований).

4.4.6. После вызова стрелка на огневую позицию, он должен в течение 2 мин зарядить оружие, принять стартовую изготовку и заявить: «**ГОТОВ**» (о готовности заявляют перед каждым пробным и перед первым зачетным пробегом). В стартовой изготовке правая рука (для левши – левая) удерживает винтовку за шейку приклада таким образом, чтобы нижний конец затыльника был не выше метки на куртке (он может ее касаться). Когда стрелок находится в стартовой изготовке, судье линии огня должна быть видна метка на куртке.

4.4.7. Сразу после доклада стрелка о готовности судья линии огня объявляет: «**ПРОБНЫЙ**» и немедленно включает запуск мишени. Мишень должна появиться из-за укрытия с правой стороны не позже чем через 4 с после заявления «**ГОТОВ**». Если стрелок отказывается от пробных выстрелов, судья линии огня должен сообщить об этом на линию мишеней.

4.4.8. При появлении любой части мишени (в том числе ее бланка) из-за укрытия стрелок может начинать подъем оружия для выполнения выстрела.

4.4.9. Начиная от заявления «**ГОТОВ**» и до появления мишени, винтовка должна быть неподвижна.

4.4.10. Если при стрельбе из пневматической винтовки используются мишени с одной точкой для прицеливания и двумя оценочными зонами, то при пробеге влево выстрел производится в правую мишень, а при пробеге вправо – в левую.

4.4.11. Изготовку для выстрела – стоя без опоры. Винтовка должна находиться перед туловищем и удерживаться двумя руками. Левая рука (для левши – правая) не должна касаться туловища. Затыльник приклада должен соприкасаться с плечом. Стрелок в положении изготовки для выстрела должен стоять так, чтобы было ясно видно, что он не касается столика или других предметов. Использование ремня запрещено.

4.4.12. По завершении пробного пробега на электрическом (или ином) табло, находящемся на линии мишеней, в течение не менее 4 с показывается достоинство и местоположение пробоины (стрелок может пользоваться и телемонитором).

4.4.13. По окончании показа результата выстрела подается световой или звуковой сигнал о готовности линии мишеней к следующему пробегу, стрелок вновь принимает стартовую изготовку и заявляет о готовности. Мишень появляется из-за укрытия (на этот раз с левой стороны), стрелок производит выстрел, показывается результат выстрела, и так до окончания пробных пробегов (сигналом готовности линии мишеней может являться и выключение информации на световом табло).

4.4.14. После четвертого пробного пробега стрелку предоставляются 60 с для внесения поправок в прицел.

4.4.15. Перед первым пробегом зачетной серии стрелок заряжает оружие, принимает стартовую изготовку и заявляет о готовности, судья линии огня включает запуск мишени, и мишень появляется из-за укрытия с правой стороны не позже чем через 4 с после доклада «**ГОТОВ**». По завершении пробега на табло (экране телемонитора) в течение не менее 4 с показывается достоинство и местоположение пробоины. Дальнейшие пробеги выполняются без заявления стрелка о готовности

4.4.16. Сигналом к продолжению серии после каждого пробега является выключение информации о результате предыдущего выстрела на электрическом табло (экране телемонитора); момент выключения информации может сопровождаться подачей светового или звукового сигнала.

4.4.17. Достоинство сомнительных пробоин, расположенных вблизи габаритных линий, судьи линии мишеней должны показывать в меньшую сторону.

4.4.18. В стрельбе на 50 м перед отправкой мишени в очередной пробег производится заклепка пробоины от предыдущего выстрела.

4.4.18.1. Для пробных выстрелов используются черные заклейки, обычно круглой формы (если стрелок не выполняет пробных выстрелов, эти заклейки наклеиваются на бланк мишени вне габаритных колец в левом нижнем углу мишени).

4.4.18.2. Для зачетных выстрелов используются прозрачные заклейки (или непрозрачные, по цвету отличающиеся от заклеек для пробных выстрелов). Если пробоина расположена близко к габаритной линии, то для облегчения работы КОР заклеивается только та часть пробоины, которая удалена от габарита.

4.4.19. В правом нижнем углу мишени делается запись о каждом промахе.

4.4.20. Работа судей линии огня и линии мишеней должна быть организована таким образом, чтобы время от окончания одного пробега до начала другого («ритм» стрельбы), способ и длительность показа результата выстрела были возможно более одинаковыми во всех зачетных пробегах. При этом после окончания пробега определение результата выстрела, его показ и подготовка мишени к следующему пробегу должны быть закончены.

4.4.20.1. При стрельбе на 50 м – не более чем через 12 с.

4.4.20.2. При стрельбе на 10 м – не более чем через 18 с.

4.4.21. При выполнении зачетных выстрелов стрелок после окончания пробега должен быть готов к следующему, т.е. находиться в стартовой изгойке:

4.4.21.1. При стрельбе на 50 м – не более чем через 18 с.

4.4.21.2. При стрельбе на 10 м – не более чем через 20 с.

4.4.21.3. В течение этого времени (18 и 20 с) стрелок может при необходимости вносить поправки в прицел. Когда стрелок зафиксировал оружие в стартовой изгойке, судья должен нажать кнопку запуска мишени в очередной пробег.

4.4.22. После того, как показан результат выстрела последнего пробега половины упражнения, судья линии огня объявляет «СЕРИЯ», стрелок, открыв затвор, предъявляет судье оружие для осмотра и, убрав свои принадлежности, покидает с разрешения судьи огневую позицию.

4.5. Промахи

4.5.1. Произведенный при пробеге выстрел, не попавший в габаритные кольца мишени, является промахом и засчитывается как ноль очков. Как промах засчитывается следующее:

4.5.1.1. Выстрел произведен после того, как мишень скрылась.

4.5.1.2. Выстрел произведен до появления мишени.

4.5.1.3. Во время пробега выстрел не произведен по вине стрелка.

4.5.1.4. Пробоина в мишени имеет «косую» форму (рикошет).

4.5.2. Промах обозначается в карточке контроля (и карточке КОР) следующим образом:

4.5.2.1. Пробоина вне габаритных колец – «X».

4.5.2.2. Стрелок не произвел выстрел – « – ».

4.5.2.3. В остальных случаях – «Z».

4.6. Нарушения правил

4.6.1. Если стрелок начинает выполнять упражнение с непроверенным оружием или одеждой, судья линии огня должен немедленно запретить стрелку продолжать выполнение упражнения и направить его в бригаду контроля. За такое нарушение стрелок штрафуются на 2 очка, которые вычитаются из результата первой серии. После проверки и допуска оружия и снаряжения, стрелок может продолжать стрельбу, но добавочное время для подготовки и дополнительные пробные выстрелы ему не предоставляются.

4.6.2. Если в упражнении со стрельбой на 10 м стрелок во время разминки произведет разряд компрессионной камеры, то за первое такое нарушение у него вычитаются 2 штрафных очка из результата первого выстрела последующей зачетной серии. За второе нарушение его отстраняют от выполнения упражнения.

4.6.3. Если через 2 мин после вызова на огневую позицию или через 60 с после окончания пробных пробегов стрелок без уважительной причины не готов к выполнению упражнения,

судья предоставляет ему дополнительно 30 с, после чего мишень приводится в движение и результаты пробегов засчитываются независимо от готовности стрелка.

4.6.4. Если, выполняя зачетные пробеги, стрелок нарушает стартовую изготовку (держит винтовку так, что нижний конец затыльника приклада находится выше метки на куртке или вскидывает винтовку до появления мишени, или до появления мишени нарушает неподвижность винтовки) и при этом производит выстрел, то при первом таком нарушении стрелку объявляется предупреждение. При втором и последующих таких нарушениях стрелку засчитываются промахи.

4.6.5. Если после окончания зачетного пробега стрелок через 18 с при стрельбе на 50 м или через 20 с при стрельбе на 10 м не принял стартовую изготовку к последующему пробегу, ему объявляется «**ПРЕДУПРЕЖДЕНИЕ**». В повторном случае спортсмен штрафуются на 2 очка. В случае дальнейшего нарушения времени подготовки к выстрелу судья вправе привести в движение мишень по истечении времени на подготовку. Если при этом стрелок не успел произвести выстрел в правильно приведенную в движение мишень, или в мишени не оказалось пробоины, ему засчитывается промах.

4.6.6. Если стрелок произвел выстрел до появления мишени, мишень приводится в движение, но стрелок не повторяет выстрела и в этом пробеге ему засчитывается промах.

4.6.7. Во время выполнения упражнения со стрельбой на 10 м разряд компрессионной камеры не заряженной пулей винтовки засчитывается как промах.

4.7. Ошибки

4.7.1. Если мишень появилась не с той стороны, головной частью назад, с неправильной скоростью или остановилась в «окне», пробег аннулируется и повторяется независимо от того, был или не был произведен выстрел.

4.7.2. Если мишень появилась из-за укрытия до подачи сигнала об отправке или до того, как стрелок сказал «**ГОТОВ**», или позже, чем через 4 с после этого заявления или сигнала готовности к отправке, стрелку следует воздержаться от выстрела и пробег повторяется. Если же стрелок при этом произвел выстрел, пробег не повторяется и ему засчитывается результат выстрела.

4.7.3. Направление повторного пробега должно соответствовать направлению аннулированного.

4.7.4. Если при стрельбе из пневматической винтовки стрелок при пробеге влево выстрелит в левую мишень, а при пробеге вправо – в правую, это должно быть ему засчитано как промах.

4.7.5. Если стрелок считает, что ему что-то помешало, и он, не производя выстрела, подняв руку и заявив «**СТОП**», отказывается от пробега, то:

4.7.5.1. При обоснованном отказе пробег повторяется.

4.7.5.2. При необоснованном отказе пробег повторяется, но его результат засчитывается с вычитанием 2-х штрафных очков.

4.7.6. Если есть расхождение между показанием электрического табло и показанием телемонитора, то по просьбе стрелка показ на табло повторяется.

4.8. Задержки (осечки)

4.8.1. В случае задержки (осечки) стрелок обязан немедленно положить винтовку на столик и, не прикасаясь к ней, заявить – «**ЗАДЕРЖКА**», а судья линии огня, прервав серию пробегов, должен выяснить причину задержки, причем ему следует в первую очередь, не прикасаясь к механизмам оружия, направить винтовку в безопасную сторону и нажать на спусковой крючок. Одновременно с заявлением стрелка о задержке судья должен пустить секундомер для определения времени, в течение которого будет установлена причина задержки.

4.8.2. Различают задержки двух видов: задержки не по вине стрелка – «допустимые» и задержки по вине стрелка – «недопустимые».

4.8.2.1. Задержки не по вине стрелка:

4.8.2.1.1. Осечка. В патроннике находится не выстреливший патрон, хотя спусковой механизм сработал (на гильзе имеется след удара бойка).

4.8.2.1.2. Пуля не покинула канал ствола.

4.8.2.1.3. Спусковой механизм не сработал или произошел такой отказ оружия, предупредить возникновение которого спортсмен не мог.

4.8.2.2. Задержки по вине стрелка:

4.8.2.2.1. Стрелок, заявив о задержке, не положил оружие на столик или прикасался к механизмам винтовки.

4.8.2.2.2. Оружие было заряжено, но во время пробега мишени стрелок не нажал на спусковой крючок.

4.8.2.2.3. Оружие не было заряжено.

4.8.2.2.4. Затвор малокалиберной винтовки не был закрыт или был закрыт не до конца.

4.8.2.2.5. Рычаг пневматической винтовки не был взведен или не был закрыт до конца.

4.8.2.2.6. Предохранитель не был снят.

4.8.2.2.7. Оружие было заряжено патронами другого типа.

4.8.2.2.8. Возникла неисправность, предотвратить возникновение которой мог сам стрелок.

4.8.3. В случае задержки не по вине стрелка пробег повторяется, но после второй такой задержки в течение одной и той же половины упражнения стрелок по указанию судьи линии огня должен в течение 5 мин исправить винтовку или заменить патроны.

4.8.4. В случае задержки по вине стрелка в пробеге засчитывается промах.

4.9. Неисправность оружия

4.9.1. Если во время выполнения серии возникнет неисправность винтовки, стрелок с разрешения судей может заменить ее другой винтовкой, прошедшей проверку и допущенную бригадой контроля. При этом стрелок получает право на 2 дополнительных пробных выстрела (4 пробных выстрела в упражнениях МВ-11а, ВП-11а).

4.9.2. Если замена или ремонт не могут быть проведены в течение 5 мин, стрелку назначается новое время на продолжение прерванной стрельбы (как правило, в конце очереди участников).

4.9.3. Если во время выполнения пробных выстрелов стрелок обнаружит, что возникла неисправность прицела, заключающаяся в том, что не вносятся поправки, он может с разрешения судей заменить прицел другим, прошедшим проверку и допущенным бригадой контроля.

4.9.3.1. При этом стрелок получает право на 2 дополнительных пробных выстрела (4 пробных выстрела в упражнениях МВ-11а, ВП-11а).

4.9.3.2. Если будет обнаружено, что неисправность заключается в том, что не были плотно затянуты винты крепления прицела, то после устранения неисправности стрелку не предоставляются повторные или дополнительные выстрелы.

4.9.3.3. Если во время зачетной серии прицел вообще отсоединится от винтовки из-за того, что не были закручены винты его крепления, все произведенные до этого выстрелы засчитываются.

4.9.4. Если во время стрельбы из пневматической винтовки стрелок вынужден прервать серию для замены или дозаправки газового баллона, ему для этого отводится не более 5 мин, после чего он может продолжать стрельбу, но без дополнительных пробных выстрелов.

4.10. Неисправность оборудования и перерывы в стрельбе

4.10.1. Если стрельба прервана более чем на 5 мин по независящим от стрелка причинам (соображения безопасности, неисправность мишенного оборудования, прекращение подачи электроэнергии и т.п.), а также в том случае, когда стрелок переведен на другую установку, он имеет право на 2 дополнительных пробных выстрела (4 пробных выстрела в упражнениях МВ-11а, ВП-11а).

4.10.1.1. В том случае, если стрелок воспользуется правом на дополнительные пробные выстрелы, судья линии огня должен объявить: «**ПРОБНЫЕ**» и сообщить об этом на линию мишеней. Эти пробные пробеги начинаются с того направления движения, с которого серия должна была продолжаться после перерыва.

4.10.1.2. Если стрелок отказывается от дополнительных пробных выстрелов, серия возобновляется с того направления, где она была прервана.

4.10.2. Если судья из соображений безопасности или по иной причине должен прервать стрельбу, подав команду «СТОП», а стрелок в момент подачи этой команды произвел выстрел, то у стрелка есть право на отказ от выстрела, т.е. его аннулирование и повторение пробега.

4.10.3. Если для стрельбы на 10 м используются электронные мишенные установки и происходит их отказ, то:

4.10.3.1. В случае отказа всех установок тира (например, из-за прекращения подачи электропитания) все зачетные выстрелы, выполненные каждым стрелком, должны быть засчитаны и записаны.

4.10.3.1.1. После устранения неисправности стрелкам предоставляется 1 мин на подготовку, в течение которой они должны занять свои огневые позиции. О продолжении стрельбы объявляется не менее чем за 5 мин до начала подготовки.

4.10.3.1.2. По окончании подготовки предоставляются 4 пробных пробега. Пробные пробеги начинаются с той стороны движения, откуда должна будет продолжаться прерванная серия.

4.10.3.1.3. За пробными выстрелами следует пауза 30 с после чего продолжается прерванная серия.

4.10.4. В случае отказа одной установки соблюдается процедура, изложенная в пункте 4.10.1.

4.10.5. Если отказало регистрирующее устройство или результат выстрела не был показан на мониторе, стрелок должен немедленно обратиться к судье линии огня. Судья должен записать время, когда к нему обратились.

4.10.5.1. Стрелку дают указание о том, чтобы он сделал один прицельный дополнительный выстрел. Перед этим пробегом он должен заявить «ГОТОВ».

4.10.5.2. Если дополнительный выстрел будет зарегистрирован и показан на мониторе, стрелок продолжает прерванную серию. По окончании серии судьи анализируют информацию, введенную в блок памяти компьютера, регистрирующую ленту, экран за мишенью и т.д., и, если окажется, что все выстрелы (в том числе опротестованный и дополнительный) были правильно зарегистрированы, стрелку засчитывается опротестованный и дополнительный выстрел, а последний выстрел серии аннулируется.

4.10.5.3. Если дополнительный выстрел не был зарегистрирован и не был показан на мониторе, а установку не удастся исправить в течение 5 мин, стрелка должны перевести на резервную установку или назначить ему новую очередь. Стрелок получает 2 мин для подготовки, и ему предоставляют пробные пробеги в соответствии с пунктом 4.10.1, после чего он продолжает прерванную серию.

4.11. Опоздание к началу стрельбы

4.11.1. Если стрелок после его вызова судьей отсутствует на назначенном ему стрелковом месте, судья должен в течение 1 мин еще 3 раза вызвать стрелка, громко произнеся его фамилию. Спортсмен, отсутствующий на стрелковом месте и после этого, лишается права на выполнение серии, на которую опоздал.

4.11.2. Стрелок, опоздавший к началу разминки, допускается к ней с любого пробега, но должен ее прекратить, как только будет подана команда «СЕРИЯ» для выступающего перед ним стрелка.

4.12. Определение занятых мест

4.12.1. Места, занятые в индивидуальном зачете, определяются по сумме очков в упражнении.

4.12.2. В случае равенства очков при стрельбе на 50 и 10 м места с первого по третье определяются путем проведения перестрелок до тех пор, пока не выявится преимущество.

4.12.2.1. Каждая перестрелка заключается в выполнении двух быстрых пробегов. Каждый пробег выполняется по команде судьи.

- 4.12.2.2.** Перед первой перестрелкой предоставляются два быстрых пробных пробега. Разминка не проводится.
- 4.12.2.3.** В каждой перестрелке допускается только одна задержка не по вине стрелка.
- 4.12.2.4.** Очередность выступления участников перестрелки определяется жеребьевкой, которую проводит старший судья линии огня. Первыми перестрелку выполняют участники, претендующие на более низкие итоговые места.
- 4.12.2.5.** Перестрелка начинается в заранее объявленное время, но не позже чем через 30 мин после окончания упражнения. Если по каким-либо причинам перестрелка не была начата в объявленное время, участники должны поддерживать контакт со старшим судьей линии огня.
- 4.12.3.** В случае равенства очков при стрельбе на 50 и 10 м места с 4-го и далее определяются следующим образом
- 4.12.3.1.** В стрельбе на 50 м:
- 4.12.3.1.1.** По наибольшему числу очков во второй половине упражнения.
- 4.12.3.1.2.** По достоинству худшего выстрела (выстрелов) во всем упражнении, причем преимущество получает тот, у кого выше достоинство худшего выстрела (выстрелов).
- 4.12.3.1.3.** По наибольшему числу внутренних «десяток» в упражнении.
- 4.12.3.1.4.** По наименьшему удалению от центра пробоины в последнем (предпоследнем и т.д.) пробеге.
- 4.12.3.1.5.** Если преимущество не выявится и после этого, присуждаются одинаковые места.
- 4.12.3.2.** В стрельбе на 10 м:
- 4.12.3.2.1.** По наибольшему числу очков в 10 последних (предпоследних и т.д.) выстрелов в упражнении.
- 4.12.3.2.2.** По наибольшему числу «10», «9» и т.д. во всем упражнении.
- 4.12.3.2.3.** По наибольшему числу внутренних «десяток» в упражнении.
- 4.12.3.2.4.** По наименьшему удалению от центра худшей пробоины в последней (предпоследней и т.д.) мишени.
- 4.12.3.2.5.** Если преимущество не выявится и после этого, присуждаются одинаковые места.
- 4.12.4.** Места, занятые в командном первенстве, определяются суммой очков, показанных стрелками, выступавшими в составе команды.
- 4.12.4.1.** При стрельбе на 50 м, в случае равенства очков места определяются следующим образом
- 4.12.4.1.1.** С 1-го по 3-е место:
- 4.12.4.1.1.1.** По наибольшему числу очков во второй серии упражнения у всех стрелков команды.
- 4.12.4.1.1.2.** По достоинству худшего выстрела (выстрелов) у команды во всем упражнении. Преимущество получает та команда, у которой выше достоинство худшего выстрела (выстрелов).
- 4.12.4.1.1.3.** По наибольшему числу внутренних «десяток» в упражнении у всех стрелков команды.
- 4.12.4.1.1.4.** По результату лучшего стрелка команды.
- 4.12.4.1.1.5.** Если преимущество не выявится и после этого, присуждаются одинаковые места.
- 4.12.4.1.2.** С 4-го места и далее по тем же показателям, что и для мест с 1-го по 3-е, но без учета внутренних «десяток».
- 4.12.4.2.** Места, занятые в командном первенстве при стрельбе на 10 м, определяются суммой очков, показанных стрелками, выступавшими в составе команды.
- 4.12.4.2.1.** В случае равенства очков места определяются следующим образом
- 4.12.4.2.2.** С 1-го по 3-е место:
- 4.12.4.2.2.1.** По наибольшему числу очков в 10 последних (предпоследних и т.д.) выстрелов в упражнении у всех стрелков команды.
- 4.12.4.2.2.2.** По наибольшему числу «10», «9», «8» и т.д. в упражнении у всех стрелков команды.
- 4.12.4.2.2.3.** По наибольшему числу внутренних «десяток» в упражнении у всех стрелков команды.
- 4.12.4.2.2.4.** По результату лучшего стрелка команды.

4.12.4.2.2.5. Если преимущество не выявится и после этого, командам присуждаются одинаковые места.

4.12.4.3. С 4-го места и далее по тем же показателям, что и для мест с 1-го по 3-е, но без учета внутренних «десяток».

ГЛАВА V

ПРАВИЛА ФИНАЛЬНЫХ СОРЕВНОВАНИЙ

5.1. Общие положения

5.1.1. Финальные соревнования проводятся только в упражнениях олимпийской программы для определения мест в индивидуальном зачете.

5.1.1.1. Финальные соревнования заключаются в выполнении установленного количества дополнительных выстрелов (серий) стрелками, имеющими лучшие результаты после выполнения полной программы следующих упражнений:

- мужчины: МВ-9, МВ-6, ВП-6, МП-6, ПП-3, МП-8;
- женщины: МВ-5, ВП-4, МП-5, ПП-2.

5.1.1.2. В Реестре видов спорта упражнения, проводимые с финалами, имеют следующие индексы:

- мужчины: МВ-9Ф, МВ-6Ф, ВП-6Ф, МП-6Ф, ПП-3Ф, МП-8Ф;
- женщины: МВ-5Ф, ВП-4Ф, МП-5Ф, ПП-2Ф.

5.1.2. Перед проведением финала выполняется полная программа упражнений, перечисленных в пункте 5.1.1.1., в качестве квалификационного соревнования для определения участников финала и определения мест, занятых участниками, не прошедшими в финал.

5.1.3. Финал проводится в день окончания квалификационного соревнования.

5.1.4. Время начала финала должно быть указано в календаре соревнований, в стартовых листах и на демонстрационной таблице квалификационного соревнования.

5.1.4.1. Если в один и тот же день проводятся финалы в нескольких упражнениях, время их проведения должно быть разнесено.

5.1.4.2. Началом финала считается момент подачи команды «**ЗАРЯЖАЙ**» для первого зачетного финального выстрела (серии).

5.1.5. Во всех упражнениях, кроме МП-8, в финал выходят 8 стрелков, показавших в квалификации лучший результат. В упражнении МП-8 – 6 стрелков.

5.1.6. При проведении квалификационного соревнования старший судья КОР обязан обеспечить первоочередное и оперативное выявление стрелков, выходящих в финал.

5.1.7. Немедленно по получении сведений от КОР на демонстрационной таблице результатов квалификационного соревнования выделяются (например, литерой «Ф») все участники, вышедшие в финал.

5.1.8. При равенстве результатов в квалификационном соревновании места, с которыми участники выходят в финал, определяются в соответствии с техническими Правилами. Для упражнений МП-5 и МП-8 применяются технические Правила, установленные для определения мест с 4-го и далее.

5.1.8.1. Если в упражнении МП-8 после квалификационного соревнования окажется, что из-за равенства результатов на участие в финале претендуют более шести стрелков, то между всеми этими стрелками проводится перестрелка, по результатам которой определяется, кто из стрелков вошел в финал, а так же места в квалификации участников перестрелки, не вошедших в финал.

5.1.8.1.1. Перестрелка должна начинаться сразу после того, как окончится время подачи протестов относительно результатов квалификационного соревнования.

5.1.8.1.2. В перестрелке выполняется одна пробная серия за 4 с, а затем по одной зачетной серии за 4 с до тех пор, пока не нарушится равенство.

5.1.8.1.3. Стрелковые места для участников перестрелки (или очередность выступления) определяет старший судья линии огня путем проведения жеребьевки.

5.1.8.1.4. Процедура проведения перестрелки и команды, которые при этом подаются, соответствуют Правилам финальных соревнований, но результаты выстрелов определяются в целых очках.

5.1.8.1.5. В каждой перестрелке разрешена только одна задержка не по вине стрелка.

5.1.9. Если после проведения квалификационного соревнования в упражнениях МВ-6, МВ-9, ВП-6, МП-6, ПП-3, МВ-5, ВП-4, МП-5, ПП-2 на восьмое место для выхода в финал претендуют с равными результатами несколько спортсменов, но, пользуясь Правилами, не удастся выявить преимущество, то для выявления восьмого финалиста проводится жеребьевка под контролем жюри соревнований.

5.1.10. Финалисты занимают стрелковые места в соответствии с тем, как это указано в ст. 5.2. Если два финалиста (или более) показали в квалификации абсолютные результаты или имеют одинаковые результаты, но, пользуясь Правилами, не удастся установить преимущество, то стрелковые места для них старший судья линии огня определяет путем проведения жеребьевки.

5.1.11. Если Положением о соревновании предусмотрен выход в финал по сумме двух стартов, то в случае равенства суммарных очков, места, занятые перед финалом, определяются в соответствии с Правилами определения занятых мест по соответствующим видам стрельбы, при этом два старта рассматриваются как одно упражнение с удвоенным числом серий.

5.1.12. Руководители команд обязаны обеспечить явку своих стрелков-финалистов на место их сбора в соответствующем тире не менее чем за 20 мин до начала финального соревнования и должны сообщить старшему судье линии огня о том, что их стрелки находятся в тире.

5.1.12.1. Стрелки-финалисты приходят на место сбора со всем необходимым снаряжением, а на линию огня выходят полностью одетыми для стрельбы (переодевание на линии огня не разрешено).

5.1.12.2. В упражнениях МП-8, МП-5, ПП-2 и ПП-3 до начала финальных соревнований все участники финала должны предъявить пистолеты судейской коллегии для проверки натяжения спуска курка.

5.1.12.3. Каждому финалисту выдается новый стартовый номер, на котором должны быть указаны: место, занятое в квалификации, фамилия, имя и название команды. Новый стартовый номер должен быть на спине каждого финалиста до вызова стрелков на огневые позиции.

5.1.13. До подачи команды «**ПРИГОТОВИТЬСЯ**» должен быть установлен щит с демонстрационной таблицей, на которой указывают номера стрелковых мест, определенных для финалистов, их фамилии, команды и результаты квалификации.

5.1.13.1. Таблица должна содержать графы для внесения результата каждого зачетного финального выстрела (серии), нарастающей суммы очков, суммы очков финала, суммы очков квалификации и финала и места, занятого стрелком после проведения финала.

5.1.13.2. Демонстрационный щит должен быть установлен таким образом, чтобы во время финала таблицу видели не только зрители, но и стрелки-финалисты.

5.1.13.3. Показ информации о ходе финала может быть организован и другими способами, например, с помощью телемониторов или проекционных приборов.

5.1.14. До начала выполнения пробных выстрелов стрелкам предоставляется для подготовки следующее время:

5.1.14.1. В упражнениях МВ-6, МВ-9, ВП-6, МП-6, ПП-3, МВ-5, ВП-4, ПП-2 – 3 мин;

5.1.14.2. В упражнениях МП-8, МП-5 – 2 мин;

5.1.14.3. Подготовка начинается по команде «**ПРИГОТОВИТЬСЯ**», которую подает старший судья линии огня.

5.1.14.3.1. После команды «**ПРИГОТОВИТЬСЯ**» стрелки могут выставлять пробные мишени. Если управление мишенными установками осуществляется в блиндаже, по этой команде должны быть выставлены пробные мишени.

5.1.14.3.2. Во время подготовки стрелки могут изготавливаться, прицеливаться и выполнять холостые выстрелы.

5.1.15. После приглашения финалистов на линию огня, но до начала выполнения зачетных выстрелов старший судья линии огня (или судья информатор) представляет участников, называя номер стрелкового места, имя, фамилию и спортивное звание финалиста, команду, за которую тот выступает, и результат, показанный им в квалификации, а также кратко напоминает условия проведения финала.

5.1.16. Если финал проводится более чем в одну смену, стрелки, выступающие в следующей смене, должны занимать свои огневые позиции по первому вызову судьи.

5.2. Распределение стрелковых мест

5.2.1. Порядок распределения стрелковых мест в финалах упражнений МВ-6, МВ-9, ВП-6, МП-6, ПП-3, МВ-5, ВП-4, ПП-2:

Таблица 5.1

Номер стрелкового места	1	2	3	4	5	6	7	8
Место, занятое в квалификации	1-е	2-е	3-е	4-е	5-е	6-е	7-е	8-е

5.2.1.1. Если в тире более восьми стрелковых мест, то слева от установки № 1 и справа от установки № 8 должно быть подготовлено по одной резервной установке с зачетными мишенями.

5.2.2. Распределение стрелковых мест в финале упражнения МП-8:

Таблица 5.2

Номер стрелкового места		Установка № 1	Установка № 2	Установка № 3
Место, занятое в квалификации	Смена 1	4-е	5-е	6-е
	Смена 2	1-е	2-е	3-е

5.2.3. Распределение стрелковых мест в финале упражнения МП-5

Таблица 5.3

Номер стрелкового места	Установка № 1					Установка № 2				
	1	2	3	4	5	1	2	3	4	5
Место, занятое в квалификации	1-е	2-е	-	3-е	4-е	5-е	6-е	-	7-е	8-е

5.2.4. Если количество стрелковых мест (установок) в тире меньше указанного в пунктах 5.2.1, 5.2.2, то число смен увеличивают (с одинаковым количеством финалистов в каждой смене), соблюдая при этом принцип распределения огневых позиций и очередности стрельбы в зависимости от места, занятого в квалификации.

5.3. Программа финальных соревнований

5.3.1. В упражнениях МВ-6, МВ-9, ВП-6, МП-6, ПП-3, МВ-5, ВП-4, ПП-2 выполняются по 10 зачетных финальных выстрелов (количество пробных выстрелов не ограничено).

5.3.2. В финале упражнений МВ-6 и МВ-5 стрельба ведется в положении стоя.

5.3.3. Время на выполнение одного зачетного выстрела во всех упражнениях (кроме МВ-9) равно 75 с, в упражнении МВ-9 – 45 с.

5.3.4. В упражнении МП-8 выполняются 4 зачетные финальные серии из 5 выстрелов за 4 с каждая. Перед началом финала выполняется одна пробная серия из 5 выстрелов за 4 с.

5.3.5. В упражнении МП-5 выполняются 4 зачетные финальные серии из 5 выстрелов по появляющейся мишени. Перед началом финала выполняется одна пробная серия из 5 выстрелов по появляющейся мишени.

5.4. Количество пробных мишеней и количество зачетных выстрелов в одну мишень

5.4.1. Для выполнения пробных выстрелов каждому финалисту предоставляется следующее количество мишеней:

5.4.1.1. В упражнениях МВ-6, МВ-9, ВП-6, ПП-3, МВ-5, ВП-4, ПП-2 – 4 пробные мишени.

5.4.1.2. В упражнениях МП-6, МП-5 – 1 пробная мишень.

5.4.1.3. В упражнении МП-8 – количество пробных мишеней по условиям упражнения.

5.4.2. В каждую зачетную мишень выполняется следующее количество выстрелов:

5.4.2.1. В упражнениях МВ-6, МВ-9, ВП-6, МВ-5, ВП-4, МП-6, ПП-3, ПП-2 – один зачетный выстрел.

5.4.2.2. В упражнениях МП-8 и МП-5 – по условиям выполнения упражнения (для МП-5 разрешается выполнять по четыре серии в одну мишень с наклейкой пробоин после каждой серии).

5.5. Порядок проведения финалов

5.5.1. Упражнения: МВ-6, МВ-9, ВП-6, МВ-5, ВП-4, МП-6, ПП-3, ПП-2.

5.5.1.1. За 5 мин 30 с до начала выполнения зачетных финальных выстрелов (т.е. до официального времени начала финала) старший судья линии огня подает команду: **«ПРОБНЫЕ ВЫСТРЕЛЫ, ВРЕМЯ ПЯТЬ МИНУТ, ЗАРЯЖАЙ, СТАРТ!»**.

5.5.1.2. За 30 с до окончания времени, отведенного на пробные выстрелы, объявляется: **«ОСТАЛОСЬ 30 СЕКУНД»**, а по истечении 5 мин подается команда: **«СТОП»**.

5.5.1.3. Пауза 30 с. Во время паузы выставляются первые зачетные мишени.

5.5.1.4. Старший судья линии огня объявляет: **«ФИНАЛЬНАЯ СЕРИЯ, 10 ВЫСТРЕЛОВ, 75 СЕКУНД (в упражнении МВ-9 – 45 СЕКУНД) НА ВЫСТРЕЛ»**. Затем подается команда: **«ПЕРВЫЙ (ВТОРОЙ, или очередной и т.д.), ФИНАЛЬНЫЙ ВЫСТРЕЛ – ЗАРЯЖАЙ!»**. До команды **«ЗАРЯЖАЙ»** оружие стрелков должно находиться в разряженном состоянии, при этом в стрельбе из винтовок и пистолетов на 50 м затвор должен быть открыт, а в стрельбе на 10 м пневматическое оружие не должно быть взведено.

5.5.1.5. Вставлять в оружие патрон (пульку) разрешается только после команды **«ЗАРЯЖАЙ»**.

5.5.1.6. После того, как стрелки зарядили оружие, подается команда: **«ВНИМАНИЕ, ТРИ, ДВА, ОДИН – СТАРТ»**.

5.5.1.6.1. Время на выполнение выстрела начинает отсчитываться вместе с командой **«СТАРТ»**.

5.5.1.7. Немедленно по истечении времени, отведенного на выстрел, подается команда **«СТОП, ЗАМЕНИТЬ МИШЕНИ»**. Последняя секунда отведенного на выстрел времени должна сопровождаться командой **«СТОП»**.

5.5.1.7.1. Если всеми стрелками этот выстрел будет сделан до истечения отведенного на него времени, команда **«СТОП, ЗАМЕНИТЬ МИШЕНИ»** должна быть подана примерно через 5 с после того, как будет произведен выстрел последним стрелком.

5.5.1.8. Старший судья линии мишеней обеспечивает немедленную передачу отстрелянных мишеней в КОР и замену их на новые.

5.5.1.9. Если управление мишенными установками осуществляется самими стрелками, возврат отстрелянных мишеней на линию огня осуществляется только после команды **«СТОП, ЗАМЕНИТЬ МИШЕНИ»**.

5.5.1.10. После определения достоинства пробоин старший судья КОР объявляет результаты выстрела каждого финалиста, начиная с первого номера.

5.5.1.11. Одновременно с объявлением результата судья-информатор заносит на демонстрационную таблицу достоинство пробоины, а старший судья информатор, суммируя результат выстрела с результатом квалификации, вписывает в таблицу текущую сумму очков, после чего объявляется тройка лидеров (при обработке информации на ЭВМ и выводе информации на экраны демонстрационных дисплеев такое объявление необязательно).

5.5.1.12. Процедура, указанная в ст.ст. 5.5.1.4.-5.5.1.11., повторяется для каждого последующего финального выстрела, причем команды для следующего выстрела должны подаваться примерно через 10 с после объявления результатов предыдущего выстрела.

5.5.1.13. Между командой «СТОП» и командой «ЗАРЯЖАЙ» для следующего выстрела в стрельбе из винтовок и пистолетов на 10 и 50 м разрешено прицеливание, но при этом у малокалиберного оружия должен быть открыт затвор, а пневматическое оружие не должно быть взведено. Холостые выстрелы в любом виде запрещены (в том числе запрещено любое срабатывание спускового механизма).

5.5.1.14. В стрельбе на 50 м между командой «СТОП» и командой «ЗАРЯЖАЙ» в патроннике оружия может оставаться стреляная гильза.

5.5.1.15. Перед командой «ЗАРЯЖАЙ» для каждого выстрела судьи должны проверить правильность замены мишеней.

5.5.1.16. Выполнив десятый выстрел, стрелки остаются на своих стрелковых местах, ожидая объявления результатов финала.

5.5.1.17. После объявления результатов десятого выстрела, старший судья КОР определяет итоговую сумму, занятые спортсменами места и передает эти сведения судье-информатору для объявления зрителям, участникам и судьям.

5.5.2. Упражнение МП-8.

5.5.2.1. Каждая смена финалистов выполняет как пробную, так и зачетные серии одновременно и по одной команде.

5.5.2.2. После вызова участников на линию огня за 2 мин до выполнения пробной серии подается команда «ПРИГОТОВИТЬСЯ» и стрелкам предоставляются 2 мин на подготовку, в течение которой разрешены прицеливание и холостые выстрелы (во время подготовки мишени должны быть развернуты в положение «на лицо»).

5.5.2.3. Перед пробной и зачетными сериями объявляется: «ПРОБНАЯ СЕРИЯ (или ПЕРВАЯ, ВТОРАЯ и т.д. ФИНАЛЬНАЯ СЕРИЯ)».

5.5.2.4. Подаются команды:

5.5.2.4.1. «ЗАРЯЖАЙ» – по этой команде стрелки в течение 1 мин должны снарядить магазин и зарядить оружие.

5.5.2.4.2. «ВНИМАНИЕ» – мишени должны быть повернуты в положение «на ребро» (или включен красный свет).

5.5.2.4.3. «ТРИ, ДВА, ОДИН – СТАРТ» – к моменту окончания отсчета «ОДИН» все стрелки должны быть в положении «ГОТОВ». Мишени должны развернуться в положение «на лицо» через 3 (± 1) с после команды «СТАРТ».

5.5.2.5. Стрелки выполняют серию по Правилам для упражнения МП-8.

5.5.2.6. После окончания пробной и каждой зачетной серии подается команда «СТОП, РАЗРЯЖАЙ, ПОЛОЖИТЬ ОРУЖИЕ».

5.5.2.7. Процедура определения и показа результата каждой серии соответствует установленной Правилами для упражнения МП-8.

5.5.2.8. При объявлении результата сумма очков финальной серии (и нарастающая сумма) заносятся на информационную таблицу или табло.

5.5.2.9. Выполнив четвертую финальную серию, стрелки разряжают оружие и ожидают объявления результатов четвертой финальной серии и результата финала.

5.5.3. Упражнение МП-5.

5.5.3.1. Каждая смена финалистов выполняет, как пробную, так и зачетные серии одновременно и по одной команде.

5.5.3.2. За 2 мин до выполнения пробной серии подается команда «ПРИГОТОВИТЬСЯ». Стрелкам предоставляются 2 мин на подготовку, во время которой разрешены прицеливание и холостые выстрелы. Во время подготовки мишени должны быть развернуты в положение «на лицо».

5.5.3.3. Перед пробной и зачетными сериями объявляется: «ПРОБНАЯ СЕРИЯ (или ПЕРВАЯ, ВТОРАЯ и т.д. ФИНАЛЬНАЯ СЕРИЯ)».

5.5.3.4. Подаются команды:

5.5.3.4.1. «ЗАРЯЖАЙ» – по этой команде стрелки в течение 1 мин должны снарядить магазин и зарядить оружие.

5.5.3.4.2. «ВНИМАНИЕ» – мишени должны повернуться в положение «на ребро», чтобы через 7 (± 1) с развернуться в положение «на лицо».

5.5.3.4.3. Далее выполняются одна пробная и четыре зачетные серии по Правилам для упражнения МП-5.

5.5.3.5. После окончания пробной и каждой зачетной серии подается команда **«СТОП, РАЗРЯЖАЙ, ПОЛОЖИТЬ ОРУЖИЕ»**.

5.5.3.6. Выполнив четвертую зачетную серию, стрелки разряжают оружие и ожидают объявления результатов четвертой серии и результатов финала.

5.6. Нарушения правил

5.6.1. Стрелки, отсутствующие на определенных для них стрелковых местах или не готовые к стрельбе к моменту подачи команды **«ЗАРЯЖАЙ»** для 1-го зачетного выстрела (серии), к финальному соревнованию не допускаются и им, в соответствии с результатами квалификации, присуждаются места, следующие за стрелками, участвовавшими в финале.

5.6.2. Если при выполнении зачетных выстрелов в стрельбе на 10 и 50 м после команды **«СТОП»** и до команды **«ЗАРЯЖАЙ»** для следующего выстрела стрелок оставляет закрытым затвор малокалиберного оружия в стрельбе на 50 м, взводит пневматическое оружие или вставляет в оружие патрон или пулю, к нему последовательно применяются следующие наказания:

- предупреждение;
- вычитание двух штрафных очков из последующего выстрела;
- отстранение от участия в финале.

5.6.3. В стрельбе на 10 и 50 м каждый зачетный выстрел, произведенный до команды **«СТАРТ»** или после команды **«СТОП»** засчитывается как промах.

5.6.4. Если в стрельбе на 10 или 50 м участник за время, отведенное на один зачетный выстрел, сделает два выстрела или более, то этот финальный выстрел ему засчитывается как промах.

5.6.5. Во всех случаях нарушений, не упомянутых в Правилах финальных соревнований, решения принимаются на основании Правил для соответствующего вида стрельбы.

5.6.6. Если стрелок за нарушение Правил отстранен от финального соревнования, то все сделанные им финальные выстрелы аннулируются и ему присуждается последнее место в финале.

5.7. Задержки (осечки)

5.7.1. Если в финале упражнений МВ-6, МВ-9, ВП-6, МВ-5, ВП-4, МП-6, ПП-3, ПП-2, у стрелка не по его вине произойдет задержка (осечка), и он в течение 3-х мин после ее определения сможет исправить или заменить оружие или патроны, ему разрешено один раз во время финала (включая его продолжение) выполнить не произведенный выстрел.

5.7.2. Если в финале упражнений МП-5, МП-8, у стрелка не по его вине произойдет задержка (осечка), и он в течение 3-х мин после ее определения сможет устранить неисправность или заменить оружие, или патроны, ему разрешено один раз во время финала (включая его продолжение) дострелять (МП-5) или перестрелять (МП-8) серию.

5.7.3. При возникновении задержки (осечки) стрелок может попытаться устранить неисправность в течение времени, оставшегося на выполнение выстрела (серии), но при этом он теряет право сделать заявление о задержке не по его вине за исключением случая такой поломки оружия, которая делает стрельбу невозможной.

5.7.4. Пока стрелок, у которого произошла задержка, не использует свое право на выполнение не произведенных выстрелов, мишени остальных стрелков не убираются и показанные ими результаты не объявляются. При этом остальные стрелки не переходят к выполнению следующего выстрела (серии).

5.7.5. Задержка по вине стрелка засчитывается как промах.

5.8. Неисправность оборудования

5.8.1. Неисправность установок в финале упражнений: МВ-6, МВ-9, ВП-6, МВ-5, ВП-4, МП-6, ПП-3, ПП-2.

5.8.1.1. Если во время финала прекратится функционирование всех мишенных установок, то все произведенные до этого зачетные финальные выстрелы должны быть зарегистрированы.

5.8.1.2. Если работу установок удастся восстановить в течение 1 ч, то финалистам (после того, как они вновь займут свои стрелковые места) предоставляется 5 мин и 1-2 пробные мишени для выполнения неограниченного количества пробных выстрелов, после чего продолжается прерванный финал.

5.8.1.3. В том случае, когда работу установок не удастся восстановить в течение 1 ч, итоговые места определяются с учетом результата тех финальных выстрелов, которые были сделаны всеми участниками финала до отказа установок. Если при этом итоговые результаты окажутся равными, места определяют в соответствии со ст.ст. 2.12.1, 3.12.1., рассматривая сумму произведенных финальных выстрелов как последнюю серию.

5.8.1.4. Если во время финала откажет установка одного из финалистов, он должен быть переведен на резервную установку и ему предоставляются 2 мин для выполнения неограниченного количества пробных выстрелов, после чего он выполняет тот выстрел, который не смог сделать из-за отказа установки. Пока он этого не сделает, результат выстрела, выполненного до этого другими стрелками, не объявляется.

5.8.2. Неисправность установок в финале упражнения МП-8.

5.8.2.1. Если во время финала прекратится функционирование всех мишенных установок, то завершенная до этого зачетная финальная серия должна быть зарегистрирована.

5.8.2.2. Если работу установок удастся восстановить в течение 1 часа, финалистам предоставляется одна пробная серия, после чего они продолжают финал, выполняя оставшиеся серии.

5.8.2.3. В том случае, если работу установок не удастся восстановить в течение 1 часа, итоговые места определяют по результатам квалификационного соревнования и выполненным всеми участниками финальных серий в соответствии со ст. 5.9.2. При равенстве итоговых результатов места определяют в соответствии со ст. 3.12.1.3.1 (как для 4-го места и далее), считая результаты выполненных финальных серий, как последнюю серию упражнения.

5.8.2.4. Если во время финала откажет одна установка, то этого стрелка, а при необходимости, и того, который должен был бы стрелять по этой же установке в другой смене финала, переводят на резервную установку. Переведенному стрелку предоставляется одна пробная серия, после чего он выполняет зачетную, которую не смог сделать из-за отказа установки. Пока он этого не сделает, результат серий, выполненных до этого другими стрелками, не объявляется.

5.8.3. Неисправность установок в финале упражнения МП-5.

5.8.3.1. Если во время финала прекратят функционировать все мишенные установки, то завершенная до этого зачетная финальная серия должна быть зарегистрирована.

5.8.3.2. Если работу установок удастся восстановить в течение 1 ч, финалистам предоставляется одна пробная серия, после чего они продолжают финал, выполняя оставшиеся серии.

5.8.3.3. В том случае, если работу установок не удастся восстановить в течение 1 ч, итоговые места определяют с учетом той финальной серии, которая была выполнена всеми стрелками до отказа установок. Если итоговые результаты окажутся равными, места определяют в соответствии со ст. 3.12.1.3.1 (как для 4-го места и далее), рассматривая сумму результатов выполненных финальных серий как последнюю серию упражнения.

5.8.3.4. Если во время финала откажет одна установка, стрелков этой установки переводят на резервную. Переведенным стрелкам предоставляется одна пробная серия, после чего они выполняют зачетную серию, пропущенную из-за отказа установки. Пока они этого не сделают, результат серии, выполненной стрелками другой установки, не объявляется.

5.8.4. Если финал проводится с использованием электронных мишенных установок, и стрелок заявит о том, что выполненный им выстрел не был зафиксирован электронной системой или не был показан на экране монитора, ему дается указание выполнить этот выстрел повторно под контролем судьи линии огня.

5.8.4.1. Если повторный выстрел будет зафиксирован и показан на мониторе, судьи должны записать его достоинство и положение. По окончании финала судьи на основании контрольной ленты установки или иным способом должны проверить правильность заявления стрелка.

5.8.4.2. Если стрелок был прав, ему засчитывается повторный выстрел, а опротестованный аннулируется.

5.8.4.3. Если стрелок был не прав, ему засчитывается опротестованный выстрел с вычитанием двух штрафных очков.

5.8.4.4. Если повторный выстрел не будет зафиксирован электронной системой или не будет показан на экране монитора, а неисправность установки не удастся быстро восстановить, стрелок переводится на исправную установку. При этом ему предоставляются 2 мин для выполнения неограниченного количества пробных выстрелов, после чего он снова выполняет пропущенный выстрел.

Примечания:

- 1. При выполнении контрольного (повторного) выстрела за мишенной установкой должен быть установлен экран.*
- 2. Настоящий пункт примечания распространяется и на случай проведения квалификационного соревнования с использованием электронных мишенных установок.*

5.9. Определение результатов финала и занятых мест

5.9.1. Во всех упражнениях достоинство финальных выстрелов определяется с десятыми долями (например, с помощью электронных мишенных установок или специальных электронных приборов типа «Дизаг» или специальных линеек). При этом каждое габаритное кольцо мишени разделяется на 10 частей. Независимо от показания измерительного устройства максимальное достоинство пробной выстрел не может быть засчитано выше 10,9.

5.9.2. В случае отсутствия указанных измерительных устройств достоинство финальных выстрелов определяется в целых очках (т.е. без десятых долей) в соответствии с техническими Правилами для данного вида стрельбы.

5.9.3. Для определения занятых участниками итоговых мест результат финала суммируется с результатом квалификационного соревнования. В протоколе соревнований должны быть указаны: результат в квалификации, сумма очков финала и общая сумма очков. Дополнительно могут быть приведены результаты финала с указанием достоинства всех финальных выстрелов (серий в упражнениях МП-5, МП-8) в последовательности их выполнения.

5.9.4. Если у двух или более стрелков итоговые суммы результатов квалификации и финала окажутся одинаковыми, то для определения занятых ими мест финал продолжается. Результаты продолжения финала должны быть указаны в протоколе соревнований.

5.9.5. Правила продолжения финалов

5.9.5.1. В упражнениях МВ-6, МВ-9, ВП-6, МВ-5, ВП-4, МП-6, ПП-3, ПП-2 все участники, положив оружие, немедленно покидают линию огня, а участники, имеющие равные итоговые результаты, остаются на своих стрелковых местах и продолжают выполнять по одному финальному выстрелу, пока не нарушится равенство.

5.9.5.1.1. Перед продолжением финала пробные выстрелы не предоставляются.

5.9.5.1.2. Первыми выполняют дополнительные финальные выстрелы те стрелки, которые имеют более низкие равные результаты. При этом в финалах со стрельбой на 50 м стрелкам, для которых время от окончания основной финальной серии до начала продолжения финала превысит 5 мин, может быть предоставлено 30 с, в течение которых они имеют право сделать по мишени не более трех пробных выстрелов (без показа их результатов). Это время начинается по команде «СТАРТ», а на тридцатой секунде подается команда «СТОП».

5.9.5.2. В упражнении МП-8 стрелкам, имеющим равные итоговые результаты, старший судья линии огня путем проведения жеребьевки определяет новые огневые позиции (и очередность выступления, если установок меньше, чем имеющих равные результаты стрелков). Участники продолжают финал, выполняя по одной серии из 5 выстрелов за 4 с до тех пор, пока не нарушится равенство.

5.9.5.2.1. Перед продолжением финала выполняется одна пробная серия за 4 с.

5.9.5.2.2. Первыми выполняют перестрелку участники, имеющие более низкие равные результаты.

5.9.5.3. В упражнении МП-5 стрелки, имеющие равные итоговые результаты, остаются на своих стрелковых местах, а остальные стрелки немедленно покидают линию огня.

5.9.5.3.1. Перед продолжением финала пробная серия не предоставляется.

5.9.5.3.2. Стрелки с равными результатами выполняют по одной серии до тех пор, пока не нарушится равенство.

5.9.5.3.3. Первыми выполняют перестрелку участники, имеющие более низкие равные результаты.

5.9.6. Если соревнование с финалами в упражнениях МВ-6, МВ-9, ВП-6, МВ-5, ВП-4, МП-6, ПП-3, ПП-2 проводится с определением достоинства пробойн без десятых долей, и при продолжении финала равенство сохраняется и после пятого дополнительного финального выстрела, то продолжение финала прекращается и места определяют по наименьшему удалению от центра мишени последнего (пятого) дополнительного выстрела, предпоследнего и т.д.

5.10. Протесты

5.10.1. При проведении финального соревнования решения по всем протестам принимаются немедленно.

5.10.2. Протесты по поводу результатов определения достоинства финальных выстрелов не принимаются.

**СОКРАЩЕННЫЕ НАИМЕНОВАНИЯ
СУБЪЕКТОВ РОССИЙСКОЙ ФЕДЕРАЦИИ
(ДЛЯ ПРОТОКОЛОВ СОРЕВНОВАНИЙ)**

№ пп	Сокращенное наименование	Субъект Российской Федерации
1	АГБ	Агинский Бурятский автономный округ
2	АДГ	Республика Адыгея
3	АЛТ	Республика Алтай
4	АЛК	Алтайский край
5	АМР	Амурская область
6	АРХ	Архангельская область
7	АСТ	Астраханская область
8	БШК	Республика Башкортостан
9	БЛГ	Белгородская область
10	БРН	Брянская область
11	БУР	Республика Бурятия
12	ВЛД	Владимирская область
13	ВГГ	Волгоградская область
14	ВЛГ	Вологодская область
15	ВРН	Воронежская область
16	ДАГ	Республика Дагестан
17	ЕВР	Еврейская автономная область
18	ИВН	Ивановская область
19	ИНГ	Ингушская Республика
20	ИРК	Иркутская область
21	КБК	Кабардино-Балкарская Республика
22	КЛГ	Калининградская область
23	КЛМ	Республика Калмыкия
24	КЛЖ	Калужская область
25	КМЧ	Камчатская область
26	КРЧ	Карачаево-Черкесская Республика
27	КРЛ	Республика Карелия
28	КЕМ	Кемеровская область
29	КИР	Кировская область
30	КОМ	Республика Коми
31	КРК	Корякский автономный округ
32	КСТ	Костромская область
33	КРД	Краснодарский край
34	КРА	Красноярский край
35	КРГ	Курганская область
36	КУР	Курская область
37	ЛЕН	Ленинградская область
38	ЛПЦ	Липецкая область
39	МГД	Магаданская область
40	МЭЛ	Республика Марий Эл
41	МРД	Республика Мордовия
42	МСК	Гор. Москва
43	МСО	Московская область
44	МРМ	Мурманская область
45	ННЦ	Ненецкий автономный округ
46	НЖГ	Нижегородская область
47	НОВ	Новгородская область
48	НСБ	Новосибирская область
49	ОМС	Омская область
50	ОРЕ	Оренбургская область
51	ОРЛ	Орловская область
52	ПНЗ	Пензенская область

53	ПРМ	Пермский край
54	ПРИ	Приморский край
55	ПСК	Псковская область
56	РСТ	Ростовская область
57	РЯЗ	Рязанская область
58	СМР	Самарская область
59	СРТ	Саратовская область
60	СПБ	Гор. Санкт-Петербург
61	САХ	Республика Саха (Якутия)
62	СХЛ	Сахалинская область
63	СВР	Свердловская область
64	СОС	Республика Северная Осетия-Алания
65	СМЛ	Смоленская область
66	СТВ	Ставропольский край
67	ТМР	Таймырский автономный округ
68	ТМБ	Тамбовская область
69	ТСТ	Республика Татарстан
70	ТВР	Тверская область
71	ТОМ	Томская область
72	ТУЛ	Тульская область
73	ТУВ	Республика Тыва
74	ТЮМ	Тюменская область
75	УДМ	Удмуртская Республика
76	УЛН	Ульяновская область
77	УОБ	Усть-Ордынский Бурятский автономный округ
78	ХБР	Хабаровский край
79	ХКС	Республика Хакасия
80	ХМН	Ханты-Мансийский автономный округ
81	ЧЛБ	Челябинская область
82	ЧЧН	Чеченская Республика
83	ЧТН	Читинская область
84	ЧВШ	Чувашская Республика
85	ЧКТ	Чукотский автономный округ
86	ЭВН	Эвенкийский автономный округ
87	ЯМН	Ямало-Ненецкий автономный округ
88	ЯРС	Ярославская область

**УПРАЖНЕНИЯ ПУЛЕВОЙ СТРЕЛБЫ,
ПРИЗНАННЫЕ МЕЖДУНАРОДНОЙ ФЕДЕРАЦИЕЙ
СТРЕЛКОВОГО СПОРТА
(МФСС)**

Упражнения для мужчин:

Индексы упражнений по Правилам РФ	Название упражнений по Правилам МФСС	Содержание упражнений
ПВ-6	300 м винтовка, 3 положения, мужчины	3х40 выстрелов: лежа, стоя, с колена
ПВ-9	300 м винтовка, лежа, мужчины	60 выстрелов лежа
АВ-5	300 м стандартная винтовка, мужчины	3х20 выстрелов: лежа, стоя, с колена
МВ-6	50 м винтовка, 3 положения, мужчины	3х40 выстрелов: лежа, стоя, с колена
МВ-9	50 м винтовка, лежа, мужчины	60 выстрелов лежа
ВП-6	10 м пневматическая винтовка, мужчины	60 выстрелов стоя
МП-6	50 м пистолет, мужчины	60 выстрелов
МП-8	25 м скорострельный пистолет, мужчины	60 выстрелов
РП-5	25 м пистолет центрального боя, мужчины	30+30 выстрелов
МП-10	25 м стандартный пистолет, мужчины	3х20 выстрелов
ПП-3	10 м пневматический пистолет, мужчины	60 выстрелов
МВ-12	50 м движущаяся мишень (ДМ), мужчины	30 выстрелов – медленный бег и 30 – быстрый
МВ-11 а	50 м ДМ, смешанный бег, мужчины	40 выстрелов – смешанный бег.
ВП-12	10 м ДМ, мужчины	30 выстрелов – медленный бег и 30 – быстрый
ВП-11 а	10 м ДМ, смешанный бег, мужчины	40 выстрелов – смешанный бег.

Упражнения для женщин:

ПВ-5	300 м винтовка, 3 положения, женщины.	3х20 выстрелов: лежа, стоя, с колена
ПВ-9	300 м винтовка, лежа, женщины	60 выстрелов лежа
МВ-5	50 м винтовка, 3 положения, женщины.	3х20 выстрелов: лежа, стоя, с колена
МВ-9	50 м винтовка, лежа, женщины	60 выстрелов лежа
ВП-4	10 м пневматическая винтовка, женщины	40 выстрелов стоя
МП-5	25 м пистолет, женщины	30+30 выстрелов
ПП-2	10 м пневматический пистолет, женщины	40 выстрелов
ВП-11	10 м ДМ, женщины	20 выстрелов – медленный бег и 20 – быстрый
ВП-11 а	10 м ДМ, смешанный бег, женщины	40 выстрелов – смешанный бег

Упражнения для юниоров:

МВ-6	50 м винтовка, 3 положения, юниоры	3х40 выстрелов: лежа, стоя, с колена
МВ-9	50 м винтовка, лежа, юниоры	60 выстрелов лежа

ВП-6	10 м пневматическая, винтовка, юниоры	60 выстрелов стоя
МП-6	50 м пистолет, юниоры	60 выстрелов
МП-8	25 м скорострельный пистолет, юниоры	60 выстрелов
МП-5	25 м пистолет, юниоры	30+30 выстрелов
МП-10	25 м стандартный пистолет, юниоры	3x20 выстрелов
ПП-3	10 м пневматический пистолет, юниоры	60 выстрелов
МВ-12	50 м ДМ, юниоры	30 выстрелов – медленный бег и 30 – быстрый
МВ-11 а	50 м ДМ, смешанный бег, юниоры	40 выстрелов – смешанный бег
ВП-12	10 м ДМ, юниоры	30 выстрелов – медленный бег и 30 – быстрый
ВП-11 а	10 м ДМ, смешанный бег, юниоры	40 выстрелов смешанный бег

Упражнения для юниорок:

МВ-5	50 м винтовка, 3 положения, юниорки	3x20 выстрелов: лежа, стоя, с колена
МВ-9	50 м винтовка, лежа, юниорки	60 выстрелов лежа
ВП-4	10 м пневматическая винтовка, юниорки	40 выстрелов стоя
МП-5	25 м пистолет, юниорки,	30+30 выстрелов
ПП-2	10 м пневматический пистолет, юниорки	40 выстрелов
ВП-11	10 м ДМ, юниорки	20 выстрелов – медленный бег, и 20 – быстрый
ВП-11а	10 м ДМ, смешанный бег, юниорки	40 выстрелов – смешанный бег

Примечания. Полужирным шрифтом выделены упражнения, входящие в программу Олимпийских Игр.

ФОРМЫ ДОКУМЕНТОВ

(Организация)

В Стрелковый Союз России

ПРЕДВАРИТЕЛЬНАЯ ЗАЯВКА НА УЧАСТИЕ В СОРЕВНОВАНИЯХ

заявляет к участию в _____
название организации

соревнование, его место и сроки проведения

и просит направить вызов по адресу: _____
полный адрес, факс, телефон

№	Фамилии, имена спортсменов, тренеров, судей и других членов делегации	Спорт. органи- зация	Спорт. разряд, звание.	Год рожд- де- ния	Выпол- няемые упраж- нения
1					
2					
3					
4					
5					
6					
7					
8					
9					
10					
11					
12					
13					
14					
15					
16					
17					
18					
19					
20					

замечания, пожелания, предложения, просьбы и т.п.

_____ подпись отв. лица, дата

**ОКОНЧАТЕЛЬНАЯ ЗАЯВКА
НА УЧАСТИЕ В СОРЕВНОВАНИЯХ**

(Вставить файл ЭКСЕЛЬ «Приложение №3.2а-ОКОНЧАТЕЛЬНАЯ ЗАЯВКА Мужчины»)

**ОКОНЧАТЕЛЬНАЯ ЗАЯВКА
НА УЧАСТИЕ В СОРЕВНОВАНИЯХ**

(Вставить файл ЭКСЕЛЬ «Приложение №3.26. ОКОНЧАТЕЛЬНАЯ ЗАЯВКА Женщины»)

**ТЕХНИЧЕСКАЯ ЗАЯВКА
НА УЧАСТИЕ В СОРЕВНОВАНИЯХ
В УПРАЖНЕНИИ: _____**

От команды _____

№№ команд	Стартовый №	Фамилия, имя	Спорт. разряд	Год рождения		
На участие в составе команд						
1						
2						
3						
На участие в личном первенстве (зачете)						

Руководитель (тренер) команды _____
(фамилия, подпись, дата, время)

РАПОРТ

Ответственного исполнителя _____
(ФИО)

(название организации, командировавшей участников соревнования)

В ГЛАВНУЮ СУДЕЙСКУЮ КОЛЛЕГИЮ

(наименование соревнований, сроки и место проведения)

Настоящим докладываю, что мной «___» _____ 200__ года проведен инструктаж с участниками соревнований по соблюдению мер безопасности при обращении с оружием, а также по соблюдению и выполнению требований не применять и не склонять других к применению средств и методов, которые признаны Всемирным Анти-Допинговым Агентством средствами допинга и внесены в список запрещенных средств и методов.

Ответственный исполнитель _____ «___» _____ 200__ г.

Мне, ниже подписавшемуся, ясны и понятны требования по соблюдению мер безопасного обращения с оружием и Правила, запрещающие применять фармакологические средства и методы.

Обязуюсь неукоснительно соблюдать меры безопасного обращения с оружием.

Обязуюсь не применять запрещенные фармакологические средства и методы, а также по требованию судейской коллегии сдавать допинг-пробы с соблюдением установленной процедуры.

С Правилами подачи протестов и апелляций ознакомлен.

Обязуюсь принять к исполнению наложенные на меня наказания в случае нарушения указанных выше требований.

СПИСОК

участников соревнований, прошедших инструктаж по мерам безопасного обращения с оружием и допинг-контроля

№	Уч. соревнований	Фамилия, имя	Личная подпись
1			
2			
3			
4			
5			
6			
7			
8			
9			
10	(и далее по количеству членов команды)		

Карточки результатов стрельбы (КОР)*СТРЕЛКОВЫЙ СОЮЗ РОССИИ***КАРТОЧКА РЕЗУЛЬТАТОВ СТРЕЛЬБЫ**
(Винтовка 10, 50, 100, 300 м; пистолет 10, 50 м)

Упражнение

Смена	
Щит	

Старт. №

Фамилия

Имя

Разряд

Год рождения

Спорт. организация

Город

КВАЛИФИКАЦИЯ

Серии						Сумма	Место
1	2	3	4	5	6		

ФИНАЛ (Винтовка 10 и 50 м; пистолет 10 и 50 м)

Выстрелы										Сумма
1	2	3	4	5	6	7	8	9	10	

ИТОГОВЫЙ РЕЗУЛЬТАТ

Сумма с финалом		Место	
Выполненный разряд		Начисленные баллы	

Судья КОР

Старший судья КОР

КАРТОЧКА РЕЗУЛЬТАТОВ СТРЕЛЬБЫ

(Винтовка, три положения 50, 100, 300 м)

Упражнение

Смена	
Щит	

Старт. №

Фамилия

Имя

Разряд

Год рождения

Спорт. организация

Город

КВАЛИФИКАЦИЯ

Положение	Серии				Сумма в положении	Общая сумма	Место
	1	2	3	4			
Лежа							
Стоя							
С колена							

ФИНАЛ (50 м)

Выстрелы										Сумма
1	2	3	4	5	6	7	8	9	10	

ИТОГОВЫЙ РЕЗУЛЬТАТ

Сумма с финалом		Место	
Выполненный разряд		Начисленные баллы	

Судья КОР

Старший судья КОР

КАРТОЧКА РЕЗУЛЬТАТОВ СТРЕЛЬБЫ

(Пистолет, 25 м)

Упражнение	Смена	
	Щит	

Старт. № Фамилия Имя

Разряд Год рождения Спорт. организация Город

КВАЛИФИКАЦИЯ

Серии	Первая половина					Сумма серии	Вторая половина					Сумма серии
	Достоинство пробоин						Достоинство пробоин					
	1	2	3	4	5		1	2	3	4	5	
1												
2												
3												
4												
5												
6												
	Сумма 1-й половины						Сумма 2-й половины					

--	--	--	--	--

--	--	--	--	--

Результат квалификации	Общая сумма		Место	
---------------------------	----------------	--	-------	--

ФИНАЛ (МП-5, МП-8)

Серии	Достоинство пробоин					Сумма серии	Общая сумма
	1	2	3	4	5		
1							
2							
3							
4							

--	--	--	--	--

ИТОГОВЫЙ РЕЗУЛЬТАТ

Сумма с финалом		Место	
Выполненный разряд		Начисленные баллы	

Судья КОР

Старший судья КОР

КАРТОЧКА РЕЗУЛЬТАТОВ СТРЕЛЬБЫ

(Движущаяся мишень, 50 м)

Упражнение

Установка	
Очередь	

Старт. №

Фамилия

Имя

Разряд

Год рождения

Спорт. организация

Город

Первая половина			Вторая половина		
Пробоины	Количество	Итого	Пробоины	Количество	Итого
«10»			«10»		
«9»			«9»		
«8»			«8»		
«7»			«7»		
«6»			«6»		
«5»			«5»		
«4»			«4»		
«3»			«3»		
«2»			«2»		
«1»			«1»		
Промахи			Промахи		
	Сумма			Сумма	
	Худшая пробоина				
	Место				

Худшая пробоина в упражнении _____

ИТОГОВЫЙ РЕЗУЛЬТАТ

Общая сумма		Место	
Выполненный разряд		Начисленные баллы	

Судья КОР

Старший судья КОР

КАРТОЧКА РЕЗУЛЬТАТОВ СТРЕЛЬБЫ

(Движущаяся мишень, 10 м)

Упражнение

Установка	
Очередь	

Старт. №

Фамилия

Имя

Разряд

Год рождения

Спорт. организация

Город

Первая половина				Вторая половина			
Серии			Сумма	Серии			Сумма
1	2	3		4	5	6	
			Место				

ИТОГОВЫЙ РЕЗУЛЬТАТ

Общая сумма		Место	
Выполненный разряд		Начисленные баллы	

Судья КОР

Старший судья КОР

ПРАВИЛА
безопасного обращения с огнестрельным и пневматическим оружием,
которое используется в спортивных целях
на спортивно-стрелковых объектах Российской Федерации

Настоящие правила устанавливают требования к безопасному обращению с огнестрельным и пневматическим оружием, которое используется в спортивных целях, и направлены на предупреждение действий, которые могут причинить ущерб здоровью как самого стрелка, так и окружающих его людей.

- ПРАВИЛО № 1** При обращении с оружием стрелок должен знать, что оно может оказаться заряженным. **ВЗЯВ В РУКИ ОРУЖИЕ, УБЕДИСЬ, ЧТО ОНО РАЗРЯЖЕНО.**
- ПРАВИЛО № 2** Использование оружия на спортивно-стрелковом объекте может быть разрешено *только после проведения инструктажа* по правилам безопасного обращения с оружием под роспись инструктируемого в журнале.
- ПРАВИЛО № 3** Вне линии огня на территории стрелково-спортивного объекта *оружие всегда должно быть разряжено*: гладкоствольное – с открытой казенной частью или открытым затвором, а нарезное – в зачехленном виде.
- ПРАВИЛО № 4** Перед началом стрельбы *убедись, что оружие вычищено*; в канале ствола и спусковом механизме нет никаких посторонних предметов, способных привести к раздутию ствола или самопроизвольному выстрелу.
- ПРАВИЛО № 5** *Ведение стрельбы разрешено только с линии огня и только по команде* ответственного лица, уполномоченного дать такую команду.
- ПРАВИЛО № 6** Находясь на линии огня необходимо *постоянно следить за тем, чтобы оружие всегда было направлено в сторону мишеней*.
- ПРАВИЛО № 7** При стрельбе необходим *постоянный визуальный контроль* оружия и патронов с целью обнаружения возможных дефектов.
- ПРАВИЛО № 8** *При временной остановке стрельбы, оружие немедленно должно быть разряжено и приведено в безопасное состояние*: у нарезного оружия затворы должны быть открыты и оружие должно быть положено на стрелковом месте, у гладкоствольного – должна быть открыта казенная часть.
- ПРАВИЛО № 9** *Чистка оружия проводится только в специально отведенных для этого местах.*
- ПРАВИЛО № 10** По окончании стрельбы оружие должно быть немедленно разряжено и осмотрено стрелком и лицом, уполномоченным руководить стрельбой, чтобы визуально *убедиться в отсутствии в патроннике патрона или гильзы; после чего оружие убирается в упаковку, препятствующую свободному доступу.*
- ПРАВИЛО № 11** *Оружие и патроны транспортируются (переносятся) в отдельных упаковках, препятствующих свободному доступу посторонних лиц, при этом оружие транспортируется в разряженном (разобранном) состоянии.*
- ПРАВИЛО № 12** Для допуска к участию в соревнованиях стрелок *должен знать Правила соревнований и Правила безопасного обращения с оружием и строго их соблюдать.*
- ПРАВИЛО № 13** **НЕ БОЙТЕСЬ ПОКАЗАТЬСЯ НЕВЕЖДОЙ; ВСЕГДА ОБРАЩАЙТЕСЬ К ОТВЕТСТВЕННОМУ ЛИЦУ, ЕСЛИ ВЫ НЕ УВЕРЕНЫ В ПРАВИЛЬНОСТИ СВОИХ ДЕЙСТВИЙ.**

ВСЕГДА НАДО ЗНАТЬ, ЧТО ЗАПРЕЩАЕТСЯ:

ПРАВИЛО № 14

1. *Заряжать оружие вне линии огня.*
2. *Направлять оружие, прицеливаться и стрелять в сторону людей, животных, зданий, сооружений и их элементов.*
3. *Заряжать оружие и начинать стрельбу без команды ответственного лица, уполномоченного дать такую команду.*
4. *Вести тренировочную стрельбу без постоянного контроля ответственного лица, уполномоченного осуществлять такой контроль.*
5. *Покидать линию огня, не разрядив оружие.*
6. *На линии огня прикасаться к оружию, когда в зоне огня находятся люди.*
7. *Вести огонь из неисправного оружия или патронами, имеющими видимый дефект.*
8. *Выбрасывать неиспользованные или дефектные патроны в мусорный ящик.*
9. *Вести огонь с одного стрелкового места двум и более стрелкам одновременно*
10. *Прикасаться к чуждому оружию без разрешения его владельца.*
11. *Использовать патроны, не предназначенные для данного типа оружия.*
12. *При осечке разряжать оружие менее чем через 3- 4 с.*
13. *Продолжать стрельбу в случае дефектного выстрела (по звуку, отдаче, другим ощущениям), не убедившись в отсутствии посторонних предметов (пыж, дробь, пуля) в канале ствола.*
14. *Обращаться с оружием в состоянии алкогольного или наркотического опьянения.*

«Утверждаю»
Президент ОСОО «Стрелковый Союз России»

_____ В.С. Лисин

ПОЛОЖЕНИЕ

о судьях, коллегиях судей Стрелкового Союза России
и порядке присвоения судейских категорий по пулевой
и стендовой стрельбе

1. Общие положения

1.1. Настоящее Положение регламентирует порядок организации и деятельности коллегий судей в Стрелковом Союзе России и устанавливает категории судей и порядок присвоения категорий.

1.2. Судейство соревнований является почетной и ответственной работой, выполняемой на добровольной основе.

1.3. Судьями по пулевой и стендовой стрельбе могут быть граждане, сдавшие зачет по знанию Правил соревнований, обладающие знаниями Законов Российской Федерации, постановлений и решений Правительства Российской Федерации, ведомственных инструкций и нормативных актов по вопросам оборота гражданского оружия в области физической культуры и спорта и изъявившие желание принимать участие в судействе соревнований.

1.4. Судья по спорту должен быть честным и беспристрастным при судействе соревнований, соблюдать Правила соревнований и Положение о них, активно содействовать пропаганде стрелкового спорта, пресекать случаи недисциплинированности, грубости, нарушения мер безопасности при обращении с оружием.

1.5. При исполнении своих обязанностей по проведению соревнований судья должен иметь удостоверение судьи по спорту, носить нагрудный знак и установленную форму судьи.

1.6. Судья должен быть членом Стрелкового Союза России.

2. Коллегии судей по спорту

2.1. Судьи организуются в коллегии судей по принадлежности к спортивной организации и региональной организации Стрелкового Союза России.

2.2. Коллегии судей проводят работу по:

- подтверждению и повышению квалификации судей;
- подготовке новых судей;
- подготовке и проведению семинаров судей;
- обеспечению соревнований судьями соответствующей квалификации;
- учету участия судей в семинарах, сдаче зачетов по правилам соревнований, судействе соревнований и т.д.

2.3. Руководство коллегиями судей

- 2.3.1. Общее руководство коллегиями судей осуществляет спортивная организация, при которой они созданы.
- 2.3.2. Непосредственное руководство работой коллегии судей осуществляет Президиум (Бюро), избираемый на Конференции (собрании) соответствующей коллегии судей.
- 2.3.3. Количественный состав Президиума (Бюро) и срок его полномочий определяет Конференция (собрание) соответствующей коллегии судей.
- 2.3.4. Президиум Всероссийской коллегии судей утверждается Исполкомом Стрелкового Союза России.
- 2.3.5. Председатель Президиума Всероссийской коллегии судей назначается Исполкомом Стрелкового Союза России.

2.4. Функции Президиума Всероссийской коллегии судей и его председателя

- 2.4.1. Назначение главных судей Всероссийских соревнований.
- 2.4.2. Формирование судейских коллегий Всероссийских соревнований.
- 2.4.3. Рассмотрение и утверждение отчетов главных судей соревнований.
- 2.4.4. Подготовка и проведение семинаров судей для повышения их квалификации.
- 2.4.5. Рассмотрение представлений и присвоение судейской категории «Судья по спорту 1-й категории».
- 2.4.6. Рассмотрение представлений и ходатайство перед Исполкомом Стрелкового Союза России о присвоении судейской категории «Судья по спорту Всероссийской категории».
- 2.4.7. Решение вопросов, связанных с присвоением или не присвоением судейских категорий «Судья по спорту 2-й категории», а также подтверждение ранее присвоенных судейских категорий.
- 2.4.8. Совершенствование действующих Правил соревнований в соответствии с изменениями, вносимыми в Правила и Регламенты МФСС.

2.5. Состав судейской коллегии соревнований

- 2.5.1. Состав судейской коллегии (Главную судейскую коллегия и судейские бригады) формирует и возглавляет Главный судья соревнований.
- 2.5.2. Состав судейской коллегии формируется в соответствии с Правилами соревнований, Положением о соревнованиях и условиями на спортивных стрелковых объектах.

3. Классификация судей

3.1. Общие положения

- 3.1.1. Настоящее Положение устанавливает категории судей и порядок их присвоения.

3.2. Категории судей

- 3.2.1. Устанавливаются следующие категории судей:
 - 3.2.1.1. «Судья по спорту»;
 - 3.2.1.2. «Судья по спорту 2-й категории»;
 - 3.2.1.3. «Судья по спорту 1-й категории»;
 - 3.2.1.4. «Судья по спорту Всероссийской категории».

3.3. Квалификационные требования к присвоению судейских категорий

- 3.3.1. Для получения права на присвоение категории судья должен знать:

3.3.1.1. Правила соревнований, утвержденные Исполкомом Стрелкового Союза России и Федеральным агентством по физической культуре и спорту.

3.3.1.2. Нормативно-правовые документы в области спорта, в том числе основные положения:

- Федерального закона «О физической культуре и спорте в Российской Федерации» от 13 января 1999 г.;

- Программ для спортивных образовательных учреждений (ДЮСШ, СДЮСШОР, УОР, ШВСМ и т.п.) в области стрелкового спорта.

3.3.1.3. Нормативно-правовые документы, регламентирующие оборот гражданского оружия, в том числе основные требования:

- Федерального закона «Об оружии» от 13 декабря 1996 г., №150-ФЗ;

- Постановления Правительства Российской Федерации от 21 июля 1998 г., № 814 «О мерах по регулированию оборота гражданского и служебного оружия и патронов к нему на территории Российской Федерации»;

- «Инструкции по организации работы органов Внутренних Дел по контролю за оборотом гражданского и служебного оружия и патронов к нему на территории Российской Федерации» (Приложение к приказу МВД России от 12 апреля 1999 г., № 288);

- Инструкции по пропускному и внутриобъектовому режиму стрелкового объекта.

3.3.1.4. Нормативные документы, регламентирующие безопасное проведение спортивных мероприятий, в том числе основные требования:

- «Положения о мерах по обеспечению общественного порядка и безопасности, а также эвакуации и оповещения участников и зрителей при проведении массовых спортивных мероприятий» (№ 786 от 17.10.1983 г.);

- «Рекомендации по обеспечению безопасности и профилактики травматизма при занятиях физической культурой и спортом» (№ 44 от 01.04.1993 г.).

3.3.2. Судейская категория «Судья по спорту» присваивается с 14 лет.

3.3.2.1. Для получения права на присвоение категории судья должен:

- принять участие в судейском семинаре;

- сдать зачет квалификационной комиссии по знанию Правил соревнований;

- иметь практику судейства в качестве помощника судьи не менее 3-х классификационных соревнований (клубного, муниципального, городского уровня или уровня, равного им по масштабу), одной из основных задач которых является выполнение спортивных нормативов Единой Всероссийской Спортивной Классификации (ЕВСК).

3.3.3. Судейская категория «Судья по спорту 2-й категории» присваивается судьям, имеющим категорию «Судья по спорту» и стаж судейства в этой категории не менее 1-го года.

3.3.3.1. Для получения права на присвоение 2-й категории судья должен:

- принять участие в семинаре по подготовке судей 2-й категории;

- сдать зачет квалификационной комиссии по знанию квалификационных требований пункта 3.3. настоящего Положения для присвоения категории;

- иметь практику судейства не менее 2-х соревнований городского или областного масштаба в качестве главного судьи, главного секретаря или их заместителя и не менее 3-х соревнований в качестве старшего судьи линии огня (площадки), старшего судьи или судьи комиссии определения результатов (КОР) или на должностях им равных.

3.3.4. Судейская категория «Судья по спорту 1-й категории» присваивается судьям, имеющим категорию «Судья по спорту 2-й категории» и стаж судейства в этой категории не менее 2-х лет.

3.3.4.1. Для получения права на присвоение 1-й категории судья должен:

- ежегодно иметь практику судейства в разных должностях областных или региональных и (или) равных им по масштабу соревнований;

- принимать участие в семинарах по повышению квалификации судей;

- сдавать зачеты квалификационной комиссии по знанию квалификационных требований пункта 3.3. настоящего Положения для присвоения категории;

- по поручению своей спортивной организации (федерации, союза, регионального отделения, клуба или спортивного образовательного учреждения) провести или участвовать в проведении семинара по подготовке судей 2-й категории;
- иметь практику судейства соревнований не ниже областного масштаба в качестве главного судьи, главного секретаря или их заместителя, практику судейства не менее 3-х соревнований указанного масштаба в должностях старшего судьи линии огня (площадки) или старшего судьи комиссии определения результатов (КОР) или на должностях им равных.

3.3.5. Судейская категория «Судья по спорту Всероссийской категории» присваивается судьям, имеющим категорию «Судья по спорту 1-й категории» и стаж судейства в этой категории не менее 3-х лет.

3.3.5.1. Для получения права на присвоение Всероссийской категории судья должен:

- иметь регулярную практику судейства соревнований различного масштаба и в должностях не ниже старшего судьи:
 - в пулевой стрельбе – в винтовочных упражнениях, в пистолетных упражнениях (на 25 и 50 м), в стрельбе по движущейся мишени и в комиссии определения результатов (КОР);
 - в стендовой стрельбе – старшего судьи площадки;
- принимать участие в региональных или Всероссийских семинарах судей;
- сдавать зачеты квалификационной комиссии Президиума Коллегии судей России по пулевой или стендовой стрельбе по знанию квалификационных требований пункта 3.3. настоящего Положения для присвоения категории;
- по поручению соответствующей Коллегии судей России участвовать в проведении Всероссийских или региональных семинаров судей;
- иметь практику судейства не менее 3-х Всероссийских соревнований, включенных в «Единый календарный план спортивных мероприятий Федерального агентства по физической культуре и спорту» и/или Сводный календарь спортивных мероприятий ОСОО «Стрелковый Союз России» в должностях не ниже старшего судьи линии огня (площадки), старшего судьи комиссии определения результатов (КОР) или на должностях им равных.

3.3.6. Высшей судейской категорией в стрелковых видах спорта является международная категория. Порядок получения лицензии судьи международной категории регламентируется Правилами МФСС.

4. Порядок присвоения судейских категорий

4.1. Судейская категория «Судья по спорту» присваивается решением спортивных организаций (спортивных стрелковых клубов, ДЮСШ, СДЮСШОР, УОР, ШВСМ и т.п.), получивших право от региональных отделений Стрелкового Союза России на присвоение данной категории по представлению соответствующих коллегий судей.

4.2. Судейская категория «Судья по спорту 2-й категории» присваивается решением региональных отделений Стрелкового Союза России по представлению спортивных организаций и соответствующих коллегий судей.

4.3. Судейская категория «Судья по спорту 1-й категории» присваивается решением Всероссийской коллегией судей по пулевой или стендовой стрельбе по представлению региональных отделений Стрелкового Союза России и соответствующих коллегий судей.

4.4. Судейская категория «Судья по спорту Всероссийской категории» присваивается решением Исполкома Стрелкового Союза России по представлению Всероссийской коллегии судей по пулевой или стендовой стрельбе.

4.5. Для присвоения судейских категорий «Судья по спорту» в спортивные организации представляются:

- заявление судьи с анкетными данными: фамилия, имя, отчество, дата рождения, домашний адрес, контактный телефон;
- справка об участии в семинаре судей;
- справка о судействе соревнований в качестве помощника судьи с оценкой судейства.

4.6. Для присвоения судейских категорий «Судья по спорту 2-й категории» в региональные отделения Стрелкового Союза России представляется судейское удостоверение с отметками:

- о присвоении судейской категории «Судья по спорту»;
- об участии в семинарах судей;
- о судействе соревнований соответствующего уровня на занимаемых должностях с оценкой судейства;
- заявление судьи на присвоение очередной судейской категории;
- ходатайство спортивной организации.

4.7. Для присвоения звания «Судья по спорту 1-й категории» во Всероссийскую коллегию судей по пулевой или стендовой стрельбе представляется судейское удостоверение с отметками:

- о присвоении судейской категории «Судья по спорту 2-й категории»;
- об участии в семинарах судей и их проведении;
- о судействе соревнований соответствующего уровня на занимаемых должностях с оценкой судейства.
- заявление судьи на присвоение очередной судейской категории;
- ходатайство регионального отделения Стрелкового Союза России.

4.8. Для присвоения судейской категории «Судья по спорту Всероссийской категории» в Исполком Стрелкового Союза России представляется судейское удостоверение с отметками:

- о присвоении судейской категории «Судья по спорту 1-й категории»;
- об участии в семинарах судей и их проведении;
- о судействе соревнований соответствующего уровня на занимаемых должностях с оценкой судейства;
- заявление судьи на присвоение очередной судейской категории;
- ходатайство Всероссийской коллегии судей.

4.9. На основании решения спортивной организации о присвоении судейской категории «Судья по спорту» судье выдается удостоверение, которое имеет силу на всей территории Российской Федерации. В удостоверение вклеивается фотография, заносятся анкетные данные судьи, информация о судействе соревнований, участии и проведении семинаров и присвоении судейской категории.

5. Учет судей по спорту

5.1. Судьи по спорту состоят на учете в коллегиях судей спортивных организаций и региональных отделениях Стрелкового Союза России.

5.2. Удостоверение судьи по спорту оформляется самостоятельно и заверяется подписью ответственного лица и печатью спортивной организации.

5.3. Сведения о судействе соревнований и об участии в семинарах и их проведении заносятся в удостоверение судьи самостоятельно. Внесенные сведения визируется главным судьей соревнований или лицом ответственным за проведение семинара.

5.3.1. Оценка работы судьи на соревнованиях и семинарах проводится по шкале: неудовлетворительно, удовлетворительно, хорошо и отлично. Оценка выставляется и вносится

в Удостоверение «Судьи по спорту» главным судьей соревнований или ответственным лицом за проведение семинара.

5.4. Сведения о присвоении судейских категорий «Судья по спорту» заверяются подписью ответственного лица и печатью спортивной организации.

5.5. Сведения о присвоении судейской категории «Судья по спорту 2-й категории» заверяются подписью ответственного лица регионального отделения Стрелкового Союза России и печатью спортивной организации, в которой судья состоит на учете.

5.6. Сведения о присвоении судейских категорий «Судья по спорту 1-й категории» и «Судья по спорту Всероссийской категории» заверяются подписью председателя всероссийской коллегии судей и печатью Стрелкового Союза России.

Настоящее Положение принято на заседании Исполкома Стрелкового Союза России и рекомендуется качестве руководства для всех спортивных организаций, занимающихся развитием пулевой и стендовой стрельбы в Российской Федерации.

Файл «Приложение № 6 EVSK по пулевой стрельбе»

**Руководство и региональные
организации Стрелкового Союза России**

**Общероссийская спортивная общественная
организация "Стрелковый Союз России"**

Адрес: 119992, Москва, Лужнецкая набережная, д. 8
www.shooting-russia.ru
info@shooting-russia.ru

Лисин Владимир Сергеевич
Президент Стрелкового Союза России

Митрофанов Александр Витальевич
Исполнительный директор Стрелкового Союза России
Телефон: +7 495 637 01 10
Факс: +7 495 637 01 69
E-mail: shooting@roc.ru

Воронин Дмитрий Владимирович
Директор по региональному развитию Стрелкового Союза России
Телефон: +7 495 637 01 10
E-mail: shooting@roc.ru

Лапкин Олег Александрович
Главный тренер сборной команды России по пулевой стрельбе
Телефон: +7 495 637 01 60
+7 495 637 01 20
E-mail: shooting@roc.ru

Плановский Сергей Сергеевич
Главный тренер сборной команды России по стендовой стрельбе
Телефон: +7 495 725 46 71
E-mail: shooting@roc.ru

**Исполнительный комитет
ОСОО «Стрелковый Союз России»**

1	Лисин Владимир Сергеевич	Президент Стрелкового Союза России, член бюро
2	Зорин Серафим Георгиевич	Вице-президент, член бюро
3	Свертилов Николай Иванович	Вице-президент
4	Першуткин Николай Иванович	Вице-президент
5	Тулеев Аман Гумирович	Вице-президент
6	Савченко Евгений Степанович	Вице-президент
7	Зеленин Дмитрий Вадимович	Вице-президент
8	Митрофанов Александр Витальевич	Исполнительный директор ССР, член бюро
9	Лапкин Олег Александрович	член бюро
10	Аршавский Юрий Исаакович	член бюро
11	Плановский Сергей Сергеевич	член бюро
12	Деревский Иван Алексеевич	член бюро
13	Парамонов Вадим Иванович	член бюро
14	Ваулин Анатолий Сергеевич	член бюро
15	Воронин Дмитрий Владимирович	Генеральный секретарь
16	Пильщиков Юрий Павлович	
17	Кашуба Юрий Михайлович	
18	Рачинский Константин Евгеньевич	
19	Хабибуллин Тахир Яруллович	
20	Шипков Виктор Николаевич	
21	Иванов Кирилл Олегович	
22	Розов Юрий Владимирович	
23	Кокин Александр Анатольевич	
24	Демин Сергей Константинович	
25	Лукин Владимир Валерьянович	

Региональные отделения ОСОО «Стрелковый Союз России»

(Вставить файл «Приложение № 7. РО ОСОО ССР»)

СОДЕРЖАНИЕ

Глава 1. Общие положения. Подготовка и организация проведения соревнований

- 1.1. Действие правил
- 1.2. Классификация соревнований
- 1.3. Подготовка и обеспечение соревнований
- 1.4. Участники соревнований
- 1.5. Обязанности и права участников
- 1.6. Судейская коллегия соревнований
- 1.7. Права и обязанности членов судейской коллегии
- 1.8. Меры безопасности
- 1.9. Правила поведения участников
- 1.10. Наказания за нарушение правил
- 1.11. Распределение мест и времени для стрельбы
- 1.12. Опоздания
- 1.13. Замена спортсменов
- 1.14. Перерывы при выполнении упражнений
- 1.15. Оружие и снаряжение
- 1.16. Патроны и пульки
- 1.17. Мишени
- 1.18. Определение достоинства пробоин
- 1.19. Результаты соревнований
- 1.20. Рекорды
- 1.21. Протесты
- 1.22. Оборудование стрелковых спортивных объектов

Глава 2. Правила стрельбы из винтовок

- 2.1. Оружие и принадлежности
- 2.2. Одежда
- 2.3. Стрелковые упражнения
- 2.4. Правила выполнения упражнений
- 2.5. Промахи
- 2.6. Нарушения правил
- 2.7. Ошибки
- 2.8. Задержки (осечки)
- 2.9. Неисправность оружия
- 2.10. Неисправность оборудования и перерывы в стрельбе
- 2.11. Опоздания к началу стрельбы
- 2.12. Определение занятых мест
- 2.13. Правила выполнения упражнения АВ-С

Глава 3. Правила стрельбы из пистолетов

- 3.1. Оружие и принадлежности
- 3.2. Одежда
- 3.3. Стрелковые упражнения
- 3.4. Правила выполнения упражнений
- 3.5. Промахи
- 3.6. Нарушения правил
- 3.7. Ошибки
- 3.8. Задержки (осечки)
- 3.9. Неисправность оружия
- 3.10. Неисправность оборудования и перерывы в стрельбе
- 3.11. Опоздания к началу стрельбы
- 3.12. Определение занятых мест

Глава 4. Правила стрельбы по движущимся мишеням

- 4.1. Оружие и принадлежности
- 4.2. Одежда

- 4.3. Стрелковые упражнения
- 4.4. Правила выполнения упражнений
- 4.5. Промахи
- 4.6. Нарушения правил
- 4.7. Ошибки
- 4.8. Задержки (осечки)
- 4.9. Неисправность оружия
- 4.10. Неисправность оборудования и перерывы в стрельбе

Глава 5. Правила финальных соревнований

- 5.1. Общие положения
- 5.2. Распределение стрелковых мест
- 5.3. Программа финальных соревнований
- 5.4. Количество пробных мишеней и количество зачетных выстрелов в одну мишень
- 5.5. Порядок проведения финалов
- 5.6. Нарушения правил
- 5.7. Задержки (осечки)
- 5.8. Неисправность оборудования
- 5.9. Определение результатов финала и занятых мест
- 5.10. Протесты

Приложения

- Приложение 1. Сокращенные наименования субъектов Российской Федерации (Для протоколов соревнований.)
- Приложение 2. Упражнения пулевой стрельбы, признанные Международной федерацией стрелкового спорта (МФСС).
- Приложение 3. Формы документов:
 - Приложение 3.1. Предварительная заявка на участие в соревнованиях.
 - Приложение 3.2. Окончательная заявка на участие в соревнованиях
 - Приложение 3.3. Техническая заявка.
 - Приложение 3.4. Рапорт о проведении инструктажа участников команды
 - Приложение 3.5. Справка с линии огня
 - Приложение 3.6. Письменный протест.
 - Приложение 3.7. Карточки результатов стрельбы (КОР):
 - Приложение 3.7.1. винтовка: 10, 50, 100, 300 м; пистолет: 10, 50 м
 - Приложение 3.7.2. винтовка, три положения: 50, 100, 300 м
 - Приложение 3.7.3. пистолет, 25 м.
 - Приложение 3.7.4. Движущаяся мишень, 50 м
 - Приложение 3.7.5. Движущаяся мишень, 10 м
- Приложение 4. Правила безопасного обращения с огнестрельным и пневматическим оружием
- Приложение 5. Положение о судьях, коллегиях судей Стрелкового Союза России и порядке присвоения судейских категорий по пулевой и стендовой стрельбе.
- Приложение 6. Нормы присвоения спортивных званий и разрядов и условия их выполнения
- Приложение 7. Руководящие органы и региональные отделения Стрелкового Союза России

Последняя страница обложки

Эмблема ССР на русс. и англ. яз

СТРЕЛКОВЫЙ СОЮЗ РОССИИ

Первые соревнования по стрелковому спорту были проведены в 1897 году в г. Хабаровске, а первый Чемпионат России состоялся в 1900 году и до 1917 года такие чемпионаты проводились ежегодно под руководством «Петербургского атлетического общества».

В эпоху СССР первые Всесоюзные стрелковые соревнования были проведены в 1923 году.

В 1924 году руководство стрелковым спортом было поручено стрелковой секции при Высшем совете физической культуры. К 1928 году в СССР насчитывалось 14 000 стрелковых кружков. В целях упорядочивания работы со стрелковыми кружками в 1928 году руководство стрелковым спортом в СССР решением Правительства было возложено на Объединенное оборонное общество – ОСОАВИАХИМ.

В послевоенные годы стрелковым спортом в нашей стране руководила Всесоюзная стрелковая секция, которая в 1952 году была преобразована в Федерацию стрелкового спорта СССР. В 1952 году Федерации пулевой и стендовой стрельбы СССР вступили в Международной стрелковый союз, позже переименованный в Международную Федерацию Стрелкового Спорта (МФСС).

27 декабря 1991 года была основана Общероссийская Спортивная общественная организация «Стрелковый Союз России», объединившая пулевую и стендовую стрельбу и возглавившая развитие стрелкового спорта в Российской Федерации. В 1992 году представительство России в Международной Федерации Стрелкового Спорта было переоформлено на Стрелковый Союз России.

Являясь преемником Федераций пулевой и стендовой стрельбы, Стрелковый Союз России в своей деятельности руководствуется собственным Уставом, Олимпийской хартией и Уставом МФСС. В задачи Союза входит популяризация спортивной стрельбы среди населения, координация деятельности входящих в Союз региональных отделений, коллективных и индивидуальных членов, организация и проведение крупных спортивных мероприятий и осуществление международных связей по стрелковому спорту. Постоянное руководство Стрелковым Союзом осуществляет Исполком, во главе которого стоит Президент Стрелкового Союза России.

Штаб-квартира Союза находится в Москве (Лужнецкая набережная, д. 8, офис 423, 425, 427, 430б)